

SEZON

—  
24  
25  
—

# PODSUMOWANIE

SEZON 2024/25



PKO Bank Polski  
EKSTRAKLASA



STATS

## TABELA PO SEZONIE 2024/25

MIEJSCE	DRUŻYNA	PUNKTY	DOM	WYJAZD
1.	 <b>LECH POZNAŃ</b>	70	45	25
2.	 <b>RAKÓW CZĘSTOCHOWA</b>	69	33	36
3.	 <b>JAGIELLONIA BIAŁYSTOK</b>	61	33	28
4.	 <b>POGOŃ SZCZECIN</b>	58	41	17
5.	 <b>LEGIA WARSZAWA</b>	54	31	23
6.	 <b>CRACOVIA</b>	51	21	30
7.	 <b>MOTOR LUBLIN</b>	49	25	24
8.	 <b>GKS KATOWICE</b>	49	29	20
9.	 <b>GÓRNIK ZABRZE</b>	47	28	19
10.	 <b>PIAST GLIWICE</b>	45	23	22
11.	 <b>KORONA KIELCE</b>	45	27	18
12.	 <b>RADOMIAK RADOM</b>	41	23	18
13.	 <b>WIDZEW ŁÓDŹ</b>	40	26	14
14.	 <b>LECHIA GDAŃSK</b>	37	23	14
15.	 <b>KGHM ZAGŁĘBIE LUBIN</b>	36	21	15
16.	 <b>STAL MIELEC</b>	31	21	10
17.	 <b>ŚLĄSK WROCŁAW</b>	30	19	11
18.	 <b>PUSZCZA NIEPOŁOMICE</b>	28	19	9

## BILANS BRAMKOWY / DOM / WYJAZD

MIEJSCE	DRUŻYNA	BILANS	BILANS DOM	BILANS WYJAZD
1.	 <b>LECH POZNAŃ</b>	<b>37</b>	<b>34</b>	<b>3</b>
2.	 <b>RAKÓW CZĘSTOCHOWA</b>	28	13	15
3.	 <b>POGOŃ SZCZECIN</b>	19	22	-3
4.	 <b>LEGIA WARSZAWA</b>	15	14	1
5.	 <b>JAGIELLONIA BIAŁYSTOK</b>	14	14	0
6.	 <b>CRACOVIA</b>	5	0	5
7.	 <b>GÓRNIK ZABRZE</b>	4	9	-5
8.	 <b>GKS KATOWICE</b>	2	7	-5
9.	 <b>PIAST GLIWICE</b>	1	0	1
10.	 <b>RADOMIAK RADOM</b>	-4	5	-9
11.	 <b>KORONA KIELCE</b>	-8	1	-9
12.	 <b>MOTOR LUBLIN</b>	-11	0	-11
13.	 <b>WIDZEW ŁÓDŹ</b>	-11	-1	-10
14.	 <b>LECHIA GDAŃSK</b>	-15	-5	-10
15.	 <b>ŚLĄSK WROCŁAW</b>	-15	-1	-14
16.	 <b>STAL MIELEC</b>	-17	-3	-14
17.	 <b>KGHM ZAGŁĘBIE LUBIN</b>	-18	-5	-13
18.	 <b>PUSZCZA NIEPOŁOMICE</b>	-26	-3	-23

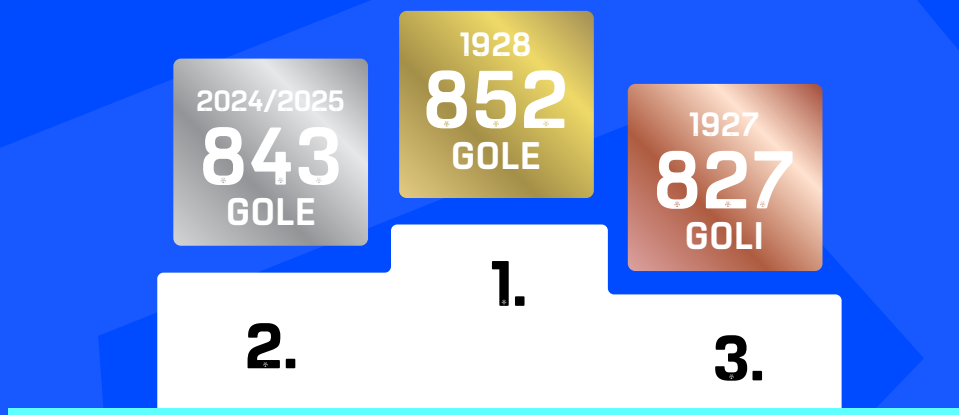
## GOLE STRZELONE

MIEJSCE	DRUŻYNA	GOLE	MECZE Z GOLEM	ZAWODNICY Z GOLEM
1.	 <b>LECH POZNAŃ</b>	<b>68</b>	<b>29</b>	<b>13</b>
2.	 <b>LEGIA WARSZAWA</b>	60	28	19
3.	 <b>POGOŃ SZCZECIN</b>	59	26	12
4.	 <b>CRACOVIA</b>	58	30	16
5.	 <b>JAGIELLONIA BIAŁYSTOK</b>	56	32	13
6.	 <b>RAKÓW CZĘSTOCHOWA</b>	51	27	17
7.	 <b>GKS KATOWICE</b>	49	24	16
8.	 <b>MOTOR LUBLIN</b>	48	24	16
	 <b>RADOMIAK RADOM</b>	48	27	16
10.	 <b>LECHIA GDAŃSK</b>	44	27	16
11.	 <b>GÓRNIK ZABRZE</b>	43	23	19
12.	 <b>STAL MIELEC</b>	39	25	15
13.	 <b>ŚLĄSK WROCŁAW</b>	38	21	16
	 <b>WIDZEW ŁÓDŹ</b>	38	23	11
15.	 <b>KORONA KIELCE</b>	37	25	11
	 <b>PIAST GLIWICE</b>	37	22	14
	 <b>PUSZCZA NIEPOŁOMICE</b>	37	23	14
18.	 <b>KGHM ZAGŁĘBIE LUBIN</b>	33	23	15

## GOLE STRACONE

MIEJSCE	DRUŻYNA	GOLE STRACONE	CZyste KONTA	MECZE BEZ CELNEGO STRZAŁU RYWALI
1.	 <b>RAKÓW CZĘSTOCHOWA</b>	<b>23</b>	<b>17</b>	<b>5</b>
2.	 <b>LECH POZNAŃ</b>	31	14	1
3.	 <b>PIAST GLIWICE</b>	36	11	0
4.	 <b>GÓRNIK ZABRZE</b>	39	10	1
5.	 <b>POGOŃ SZCZECIN</b>	40	14	2
6.	 <b>JAGIELLONIA BIAŁYSTOK</b>	42	11	1
7.	 <b>LEGIA WARSZAWA</b>	45	8	1
	 <b>KORONA KIELCE</b>	45	7	2
9.	 <b>GKS KATOWICE</b>	47	9	1
10.	 <b>WIDZEW ŁÓDŹ</b>	49	8	0
11.	 <b>KGHM ZAGŁĘBIE LUBIN</b>	51	6	0
12.	 <b>RADOMIAK RADOM</b>	52	5	0
13.	 <b>CRACOVIA</b>	53	6	1
	 <b>ŚLĄSK WROCŁAW</b>	53	4	0
15.	 <b>STAL MIELEC</b>	56	4	0
16.	 <b>MOTOR LUBLIN</b>	59	7	1
	 <b>LECHIA GDAŃSK</b>	59	6	0
18.	 <b>PUSZCZA NIEPOŁOMICE</b>	63	6	0

## NAJWIĘCEJ GOLI W SEZONIE W EKSTRAKLASIE



## NAJWYŻSZE ŚREDNIE GOLI/MECZ W SEZONIE W XXI W.



## KONWERSJA NA GOLE



**9,6%**  
STRZAŁÓW



**13,5%**  
STRZAŁÓW  
NIEZABLOKOWANYCH



**30,3%**  
STRZAŁÓW  
CELNYCH



**13,3%**  
STRZAŁÓW  
Z POŁA KARNEGO

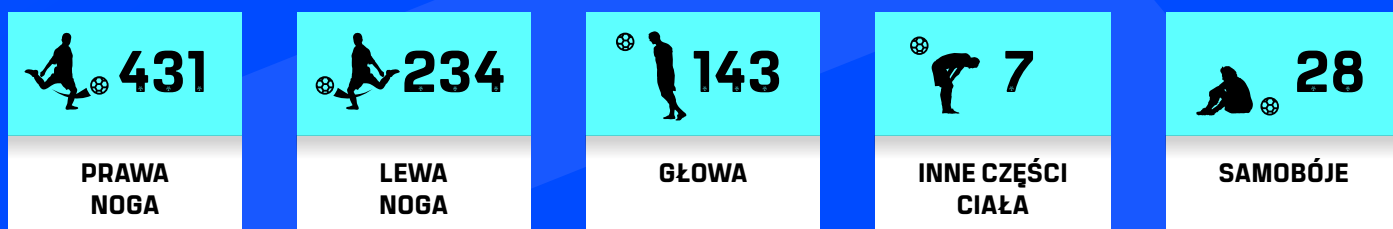


**3%**  
STRZAŁÓW  
ZZA POŁA KARNEGO



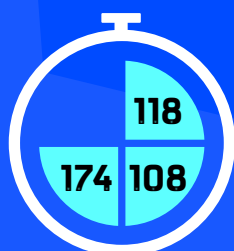
**82,3%**  
STRZAŁÓW  
Z RZUTÓW KARNYCH

## GOLE W PODZIALE NA CZĘŚĆ CIAŁA

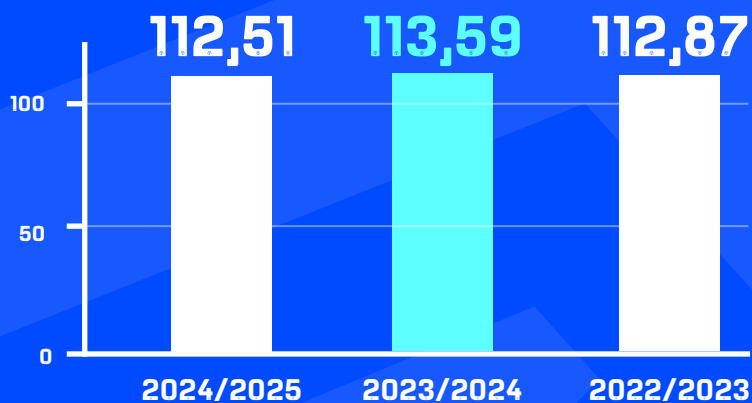


## GOLE W PODZIALE NA CZAS STRZELENIA

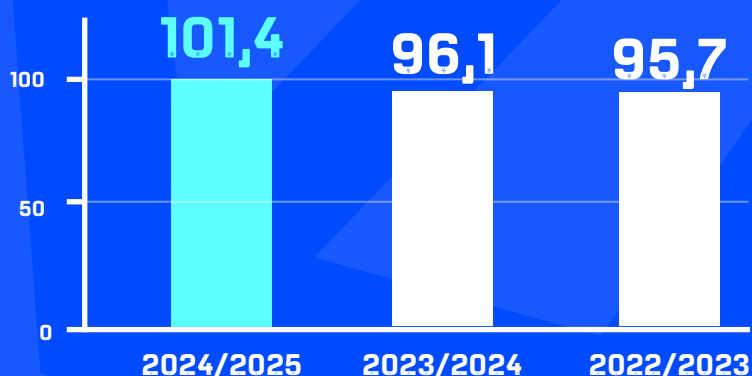
 **843**  
GOLE STRZELONE



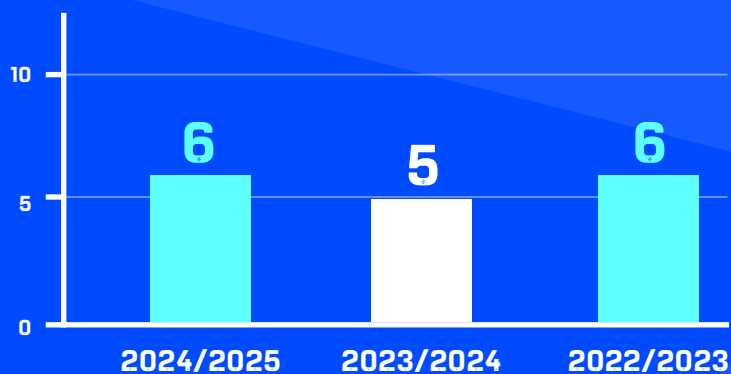
## ŚREDNI DYSTANS DRUŻYNY W MECZU



## ŚREDNIO SPRINTY/MECZ DRUŻ. (>25,2 KM/H)








## LICZBA SPRINTÓW POWYŻEJ 35 KM/H









# INDYWIDUALNE

## GOLE

ZAWODNIK	GOLE	KONWERSJA STRZAŁÓW	GOŁ/MIN. GRY
 <b>EFTHYMIS KOULOURIS</b>	<b>28</b>	<b>25,9%</b>	<b>100,5</b>
 <b>MIKAEL ISHAK</b>	<b>21</b>	<b>21%</b>	<b>131,1</b>
 <b>BENJAMIN KALLMAN</b>	<b>18</b>	<b>24,3%</b>	<b>165,7</b>
 <b>SAMUEL MRAZ</b>	<b>16</b>	<b>19,3%</b>	<b>165,6</b>
 <b>JESUS IMAZ</b>	<b>16</b>	<b>15,1%</b>	<b>167,3</b>
 <b>JONATAN BRAUT BRUNES</b>	<b>14</b>	<b>25,4%</b>	<b>142,3</b>

## STRZAŁY





ZAWODNIK	STRZAŁY	STRZAŁY CELNE (CELNOŚĆ)	STRZAŁY Z POLA KARNEGO	STRZAŁY CELNE Z POLA KARNEGO (CELNOŚĆ)
 <b>EFTHYMIS KOULOURIS</b>	<b>108</b>	<b>54 (50%)</b>	<b>96</b>	<b>49 (51%)</b>
 <b>JESUS IMAZ</b>	<b>106</b>	<b>41 (38,7%)</b>	<b>82</b>	<b>38 (46,3%)</b>
 <b>MIKAEL ISHAK</b>	<b>100</b>	<b>45 (45%)</b>	<b>89</b>	<b>43 (48,3%)</b>
 <b>MARC GUAL</b>	<b>91</b>	<b>24 (26,4%)</b>	<b>63</b>	<b>19 (30,2%)</b>
 <b>SAMUEL MRAZ</b>	<b>83</b>	<b>40 (48,2%)</b>	<b>76</b>	<b>36 (47,4%)</b>
 <b>LEONARDO ROCHA</b>	<b>81</b>	<b>25 (30,9%)</b>	<b>69</b>	<b>23 (33,3%)</b>

# INDYWIDUALNE

## GOLE OCZEKIWANE








ZAWODNIK	xG	xG BEZ RZUTÓW KARNYCH	xGOT	RÓŻNICA xGOT VS. xG
 <b>EFTHYMIS KOULOURIS</b>	<b>20,94</b>	<b>15,42</b>	<b>28,4</b>	<b>+7,46</b>
 <b>MIKAEL ISHAK</b>	<b>18,31</b>	<b>15,16</b>	<b>20,83</b>	<b>+2,52</b>
 <b>SAMUEL MRAZ</b>	<b>15,49</b>	<b>14,7</b>	<b>17,03</b>	<b>+1,54</b>
 <b>BENJAMIN KALLMAN</b>	<b>14,79</b>	<b>10,06</b>	<b>12,82</b>	<b>-1,97</b>
 <b>JESUS IMAZ</b>	<b>14,68</b>	<b>14,68</b>	<b>15,6</b>	<b>+0,92</b>
 <b>MARC GUAL</b>	<b>12,14</b>	<b>11,35</b>	<b>8,45</b>	<b>-3,69</b>
 <b>JONATAN BRAUT BRUNES</b>	<b>11,14</b>	<b>8,78</b>	<b>10,82</b>	<b>-0,32</b>

## ASYSTY








ZAWODNIK	ASYSTY	KLUCZOWE PODANIA (% ASYST)	STWORZONE DOBRODNE SYTUACJE	
 <b>KAMIL GROSICKI</b>	<b>10</b>	<b>86 (11,6%)</b>	<b>21</b>	<b>10,76</b>
 <b>CAMILO MENA</b>	<b>8</b>	<b>36 (22,2%)</b>	<b>9</b>	<b>4,06</b>
 <b>ERIK JANZA</b>	<b>8</b>	<b>67 (11,9%)</b>	<b>13</b>	<b>5,82</b>
 <b>KRISTOFFER HANSEN</b>	<b>8</b>	<b>36 (22,2%)</b>	<b>4</b>	<b>2,91</b>

# INDYWIDUALNE

## PODANIA CELNE

ZAWODNIK	PODANIA	PODANIA CELNE	CELNOŚĆ
 <b>ANTONIO MILIĆ</b>	<b>2161</b>	<b>1943</b>	<b>89,9%</b>
 <b>PATRIK HELLEBRAND</b>	<b>2154</b>	<b>2011</b>	<b>93,4%</b>
 <b>RIFET KAPIĆ</b>	<b>1885</b>	<b>1597</b>	<b>84,7%</b>
 <b>ARKADIUSZ JĘDRYCH</b>	<b>1859</b>	<b>1556</b>	<b>83,7%</b>
 <b>MATEUSZ ŻYRO</b>	<b>1837</b>	<b>1579</b>	<b>86%</b>
 <b>LEO BORGES</b>	<b>1833</b>	<b>1574</b>	<b>85,9%</b>
 <b>MATEUSZ SKRZYPCZAK</b>	<b>1769</b>	<b>1628</b>	<b>92%</b>

## PODANIA NA POŁOWIE RYWALA







ZAWODNIK	PODANIA NA POŁOWIE RYWALA (% WSZYSTKICH PODAŃ)	CELNOŚĆ NA POŁOWIE RYWALA	PODANIA W POLE KARNE (% WSZYSTKICH PODAŃ)
 <b>RIFET KAPIĆ</b>	<b>1222 (64,8%)</b>	<b>81,5%</b>	<b>211 (11,2%)</b>
 <b>PATRIK HELLEBRAND</b>	<b>1095 (50,8%)</b>	<b>92,7%</b>	<b>35 (1,6%)</b>
 <b>DAMIAN DĄBROWSKI</b>	<b>983 (59,7%)</b>	<b>78,9%</b>	<b>244 (14,8%)</b>
 <b>MIKKEL MAIGAARD</b>	<b>976 (61%)</b>	<b>80,6%</b>	<b>176 (11%)</b>
 <b>ANTONI KOZUBAL</b>	<b>948 (58,5%)</b>	<b>82,8%</b>	<b>115 (7,1%)</b>
 <b>WŁADYSŁAW KOCZERHIN</b>	<b>943 (65,6%)</b>	<b>77,4%</b>	<b>162 (11,3%)</b>
 <b>RADOSŁAW MURAWSKI</b>	<b>933 (61,7%)</b>	<b>83,4%</b>	<b>64 (4,2%)</b>

# INDYWIDUALNE

## ASYSTY ZE STAŁYCH FRAGMENTÓW GRY







ZAWODNIK	ASYSTY ZE STOJĄCEJ PIŁKI	ASYSTY PO SFG	PODANIA KLUCZOWE PO SFG
 <b>BARTOSZ WOLSKI</b>	<b>4</b>	<b>4</b>	<b>36</b>
 <b>AJDIN HASIĆ</b>	<b>3</b>	<b>4</b>	<b>18</b>
 <b>DAWID BŁANIK</b>	<b>3</b>	<b>5</b>	<b>21</b>
 <b>DAMIAN DĄBROWSKI</b>	<b>3</b>	<b>3</b>	<b>49</b>
 <b>PETR SCHWARZ</b>	<b>3</b>	<b>4</b>	<b>36</b>

## ZABLOKOWANE STRZAŁY

ZAWODNIK	ZABLOKOWANE STRZAŁY	% STRZAŁÓW GDY BYŁ NA BOISKU	WYBICIA PIŁKI
 <b>ELIAS OLSSON</b>	<b>34</b>	<b>7%</b>	<b>165</b>
 <b>ALEKS ŁAWNICZAK</b>	<b>33</b>	<b>6,6%</b>	<b>203</b>
 <b>KRYSPIN SZCZĘŚNIAK</b>	<b>32</b>	<b>9,5%</b>	<b>137</b>
 <b>MATEUSZ ŻYRO</b>	<b>32</b>	<b>7,5%</b>	<b>152</b>
 <b>ROMAN JAKUBA</b>	<b>31</b>	<b>6,3%</b>	<b>128</b>
 <b>ARKADIUSZ JĘDRYCH</b>	<b>30</b>	<b>5,3%</b>	<b>264</b>

# INDYWIDUALNE

## PRZECHWYTY

ZAWODNIK		NAJWIĘCEJ PRZECHWYTÓW	WYGRANE POJEDYNKI (% STOCZONYCH)
	<b>MIŁOSZ TROJAK</b>	<b>56</b>	<b>149 (61,3%)</b>
	<b>VIRGIL GHITA</b>	<b>51</b>	<b>150 (58,6%)</b>
	<b>DOMINIK PIŁA</b>	<b>50</b>	<b>183 (55,3%)</b>
	<b>ALEKS ŁAWNICZAK</b>	<b>48</b>	<b>171 (60,4%)</b>
	<b>MATEUSZ KOWALCZYK</b>	<b>48</b>	<b>183 (52,3%)</b>
	<b>PATRIK HELLEBRAND</b>	<b>47</b>	<b>166 (64,3%)</b>

## NIEPOKONANI W TYM SEZONIE

ZAWODNIK		NIEPOKONANI W TYM SEZONIE (MIN. 3 MECZE)
	<b>KONSTANTINOS SOTIRIOU</b>	<b>10 MECZÓW</b>
	<b>PETER KOVACIK</b>	<b>8 MECZÓW</b>
	<b>DOMINIK MARCZUK</b>	<b>3 MECZE</b>
	<b>FILIP KARBOWY</b>	<b>3 MECZE</b>
	<b>RAFAŁ KRÓL</b>	<b>3 MECZE</b>
	<b>SIMON SCHIERACK</b>	<b>3 MECZE</b>
	<b>TOMASZ WALCZAK</b>	<b>3 MECZE</b>

# INDYWIDUALNE

## ŚREDNIO NAJRAZDZIEJ TRACONY GOL

ZAWODNIK	ŚREDNIO NAJRAZDZIEJ TRACONY GOL, GDY BYŁ NA BOISKU (MIN. 50% MINUT ROZEGRANYCH)
 <b>ADRIANO AMORIM</b>	<b>187,6 MIN.</b>
 <b>JONATAN BRAUT BRUNES</b>	<b>181,1 MIN.</b>
 <b>JEAN CARLOS SILVA</b>	<b>161,6 MIN.</b>
 <b>WŁADYSŁAW KOCZERHIN</b>	<b>145,9 MIN.</b>
 <b>FRAN TUDOR</b>	<b>142,2 MIN.</b>
 <b>STRATOS SVARNAS</b>	<b>139,1 MIN.</b>
 <b>IVI LOPEZ</b>	<b>136,7 MIN.</b>
 <b>KACPER TRELOWSKI</b>	<b>133 MIN.</b>
 <b>TOMAS HUK</b>	<b>119,4 MIN.</b>
 <b>JOEL PEREIRA</b>	<b>112,5 MIN.</b>






# INDYWIDUALNE

## NAJWYŻSZA ŚREDNIA PUNKTÓW


ZAWODNIK		NAJWYŻSZA ŚREDNIA PUNKTÓW/ MECZ (MIN. 10 MECZÓW)
	<b>ARIEL MOSÓR</b>	<b>2,56</b>
	<b>DINO HOTIĆ</b>	<b>2,33</b>
	<b>MICHAEL AMEYAW</b>	<b>2,21</b>
	<b>KONSTANTINOS SOTIRIOU</b>	<b>2,2</b>
	<b>MATEJ RODIN</b>	<b>2,17</b>
	<b>FILIP JAGIEŁŁO</b>	<b>2,15</b>
	<b>BRYAN FIABEMA</b>	<b>2,14</b>
	<b>ALI GHOLIZADEH</b>	<b>2,12</b>
	<b>STRATOS SVARNAS</b>	<b>2,07</b>
	<b>PATRYK MAKUCH</b>	<b>2,07</b>
	<b>DANIJEL LONČAR</b>	<b>2,07</b>

# INDYWIDUALNE

## OBRONIONE STRZAŁY

ZAWODNIK	OBRONY	OBRONY Z POLA KARNEGO	WYJŚCIA POZA POLE KARNIE PRZERYWAJĄCE AKCJĘ RYWALA
 <b>DAWID KUDŁA</b>	<b>113</b>	<b>79</b>	<b>10</b>
 <b>RAFAŁ LESZCZYŃSKI</b>	<b>113</b>	<b>78</b>	<b>11</b>
 <b>KEWIN KOMAR</b>	<b>113</b>	<b>66</b>	<b>18</b>
 <b>BARTOSZ MROZEK</b>	<b>111</b>	<b>67</b>	<b>19</b>
 <b>VALENTIN COJOCARU</b>	<b>103</b>	<b>73</b>	<b>23</b>

## CZYSTE KONTA

ZAWODNIK	CZYSTE KONTA	% OBRONIONYCH STRZAŁÓW	% OBRONIONYCH STRZAŁÓW Z POLA KARNEGO
 <b>KACPER TRELOWSKI</b>	<b>17</b>	<b>78,1%</b>	<b>71,8%</b>
 <b>BARTOSZ MROZEK</b>	<b>14</b>	<b>77,9%</b>	<b>70,5%</b>
 <b>VALENTIN COJOCARU</b>	<b>14</b>	<b>72%</b>	<b>67%</b>
 <b>FRANTISEK PLACH</b>	<b>11</b>	<b>70%</b>	<b>62,9%</b>
 <b>SŁAWOMIR ABRAMOWICZ</b>	<b>10</b>	<b>72,9%</b>	<b>65,3%</b>

# LECH POZNAŃ

1.   
MIEJSCE

70   
PUNKTY

22  
ZWYCIĘSTWA

4  
REMISY

8  
PORAŻKI

 68 GOLI STRZELONYCH

 31 GOLI STRACONYCH

## MIEJSCA W 5 OSTATNICH SEZONACH:

SEZON 20/21	SEZON 21/22	SEZON 22/23	SEZON 23/24	SEZON 24/25
11.	1.	3.	5.	1.

## ŚR. PUNKTÓW/MECZ W 5 OSTATNICH SEZONACH:

SEZON 20/21	SEZON 21/22	SEZON 22/23	SEZON 23/24	SEZON 24/25
1,23	2,18	1,79	1,56	2,06

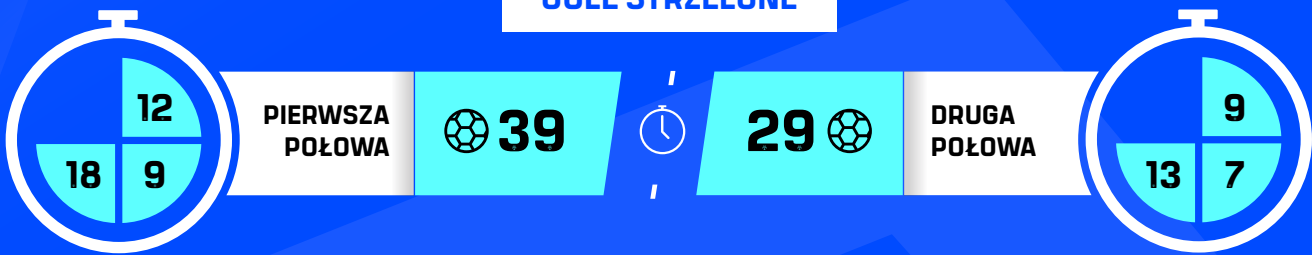
## GOLE STRZELONE – CZĘŚĆ CIAŁA:

 32 PRAWA NOGA	 26 LEWA NOGA	 9 GŁOWA
--	---	---

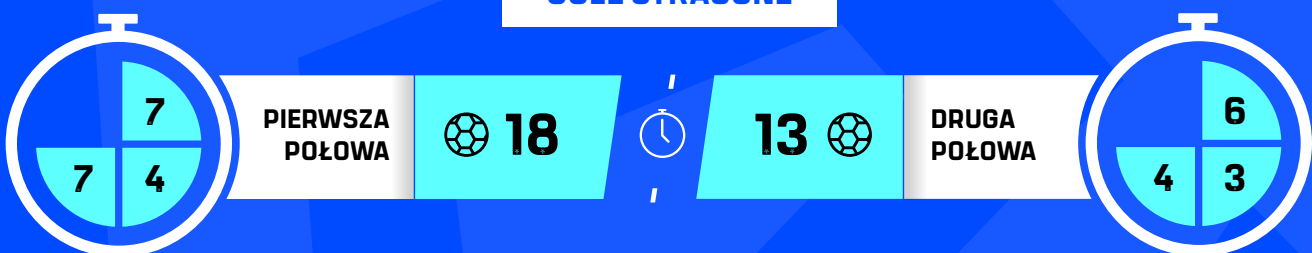
 0 INNE CZĘŚCI CIAŁA	 1 SAMOBÓJ
--	--

# LECH POZNAŃ

## GOLE STRZELONE



## GOLE STRACONE



## STRZAŁY

**529**  
ODDANE

**345**  
NIEZABLOKOWANE

**183** (34,6%)  
CELNE (CELNOŚĆ)

**355/141** (39,7%)  
Z POLA KARNEGO RYWALI  
/CELNE  
(CELNOŚĆ)

**20**  
MECZE Z WIĘCEJ NIŻ  
1 GOLEM STRZELONYM

**12,8%** KONWERSJA  
STRZAŁÓW NA GOLE

**19,7%** STRZAŁÓW  
NIEZABLOKOWANYCH

**36,6%** STRZAŁÓW  
CELNYCH

**12** (4 + 5 + 1 + 2)  
STRZAŁY PO STAŁYCH  
FRAGMENTACH GRY  
(KARNE + WOLNE + RÓŻNE  
+ AUTY)



# LECH POZNAŃ



**55,63 / 64,2** (+8,57)  
XG/XGOT (RÓŻNICA)



**17 068 / 14 403** (84,4%)  
PODANIA/PODANIA CELNE (CELNOŚĆ)



**9139 / 7311** (80%)  
PODANIA NA POŁOWIE RYWALA/  
PODANIA CELNE NA POŁOWIE RYWALA (CELNOŚĆ)



**1174**  
PODANIA W POLE KARNE RYWALA



**960**  
KONTAKTY Z PIŁKĄ W POLU KARNYM RYWALA



**84** (46,4%)  
STWORZONE DOGODNE SYTUACJE (% WYKORZYSTANYCH)



**14**  
CZyste konta



**443 / 144**  
STRZAŁY/STRZAŁY CELNE RYWALA



**78,6%**  
PROCENT OBRONIONYCH STRZAŁÓW



**119** (26,9%)  
ZABLOKOWANE STRZAŁY RYWALI (% ZABLOKOWANYCH)

# LECH POZNAŃ

 **11**  
GOLE STRACONE  
ZE STAŁYCH FRAGMENTÓW GRY

vs  **36,53**  
XG RYWALI

 **115,63**  
ŚREDNIO KM/MECZ

 **106,76**  
ŚREDNIO SPRINTY/MECZ

## NAJWIĘCEJ MINUT

 **BARTOSZ  
MROZEK** **3060**


## NAJWIĘCEJ GOLI

 **MIKAEL  
ISHAK** **21**

## NAJWIĘCEJ ASYST

 **JOEL  
PEREIRA** **7**

## NAJWIĘKSZY ŁĄCZNY DYSTANS

 **ANTONI  
KOZUBAL** **368,27  
KM**

## NAJWYŻSZA PRĘDKOŚĆ

 **DANIEL  
HAKANS** **34,98  
KM/H**

## TRENER

 **NIELS  
FREDERIKSEN**

## CZY WIESZ, ŻE...

Lech Poznań zanotował najwięcej zwycięstw (22), w tym zwycięstw różnicą minimum 2 goli (14)

Lech Poznań miał najwyższą średnią punktową jako gospodarz (2,65/mecz) od Wisły Kraków 2008/2009 (2,67/mecz)

Lech Poznań miał najwięcej zawodników z minimum 8 golami strzelonymi (Mikael Ishak, Afonso Sousa, Patrik Walemark, Ali Gholizadeh – razem 50 goli strzelonych)

Lech Poznań miał najwięcej goli strzelonych bezpośrednio z rzutów wolnych (3)

# RAKÓW CZĘSTOCHOWA

**2.**  
MIEJSCE

**69**  
PUNKTY

**20**  
ZWYCIĘSTWA

**9**  
REMISY

**5**  
PORAŻKI

**51** GOLI STRZELONYCH

**23** GOLI STRACONYCH

## MIEJSCA W 5 OSTATNICH SEZONACH:

SEZON 20/21	SEZON 21/22	SEZON 22/23	SEZON 23/24	SEZON 24/25
2.	2.	1.	7.	2.

## ŚR. PUNKTÓW/MECZ W 5 OSTATNICH SEZONACH:

SEZON 20/21	SEZON 21/22	SEZON 22/23	SEZON 23/24	SEZON 24/25
1,97	2,03	2,21	1,53	2,03

## GOLE STRZELONE – CZĘŚĆ CIAŁA:

**18**  
PRAWA NOGA

**21**  
LEWA NOGA

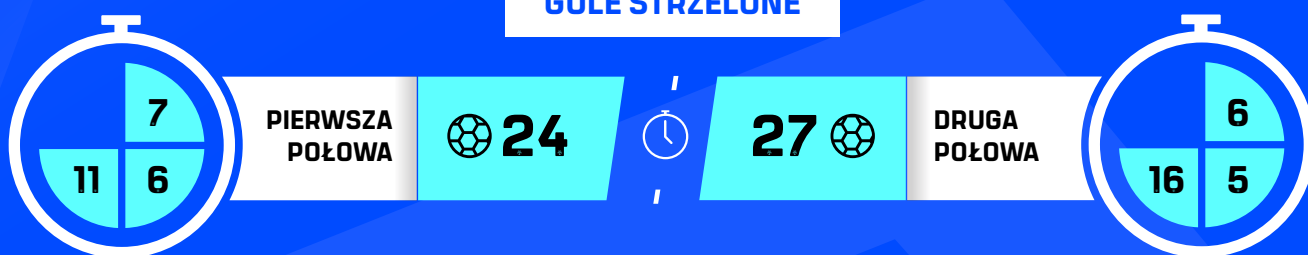
**11**  
GŁOWA

**0**  
INNE CZĘŚCI CIAŁA

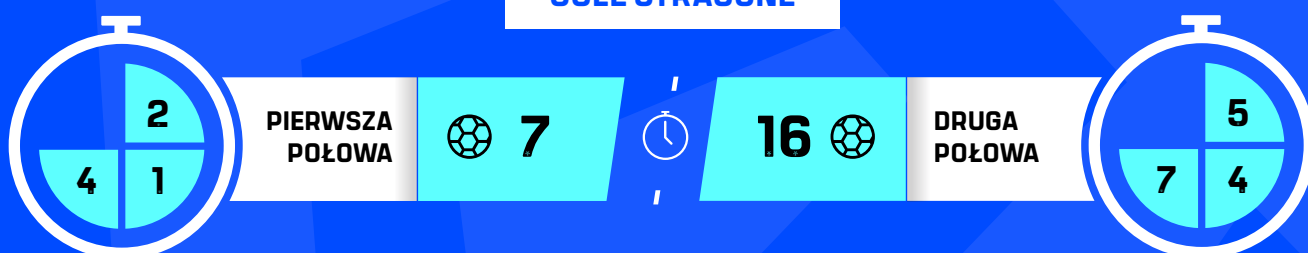
**1**  
SAMOBÓJ

# RAKÓW CZĘSTOCHOWA

## GOLE STRZELONE



## GOLE STRACONE



## STRZAŁY

**473**  
ODDANE

**342**  
NIEZABLOKOWANE

**165** (34,9%)  
CELNE (CELNOŚĆ)

**285/106** (37,2%)  
Z POLA KARNEGO RYWALI  
/CELNE  
(CELNOŚĆ)

**16**  
MECZE Z WIĘCEJ NIŻ  
1 GOLEM STRZELONYM

**10,8%** KONWERSJA  
STRZAŁÓW NA GOLE

**14,9%** STRZAŁÓW  
NIEZABLOKOWANYCH

**30,3%** STRZAŁÓW  
CELNYCH

**14** (4 + 4 + 6 + 0)  
STRZAŁY PO STAŁYCH  
FRAGMENTACH GRY  
(KARNE + WOLNE + RÓŻNE  
+ AUTY)



PKO Bank Polski  
EKSTRAKLASA

WIT



STATS

# RAKÓW CZĘSTOCHOWA



**46,16 / 47,96** (+1,8)  
XG/XGOT (RÓŻNICA)



**13 974 / 11 331** (81,1%)  
PODANIA/PODANIA CELNE (CELNOŚĆ)



**7952 / 5989** (75,3%)  
PODANIA NA POŁOWIE RYWALA/  
PODANIA CELNE NA POŁOWIE RYWALA (CELNOŚĆ)



**1057**  
PODANIA W POLE KARNE RYWALA



**825**  
KONTAKTY Z PIŁKĄ W POLU KARNYM RYWALA



**70** (47,1%)  
STWORZONE DOGODNE SYTUACJE (% WYKORZYSTANYCH)



**17**  
CZyste konta



**359 / 108**  
STRZAŁY/STRZAŁY CELNE RYWALA



**78,7%**  
PROCENT OBRONIONYCH STRZAŁÓW



**90** (25,1%)  
ZABLOKOWANE STRZAŁY RYWALI (% ZABLOKOWANYCH)

# RAKÓW CZĘSTOCHOWA

 **9**  
GOLE STRACONE  
ZE STAŁYCH FRAGMENTÓW GRY

vs  **31,08**  
XG RYWALI

 **112,56**  
ŚREDNIO KM/MECZ

 **107,85**  
ŚREDNIO SPRINTY/MECZ

## NAJWIĘCEJ MINUT

 **KACPER  
TREŁOWSKI** **3060**

## NAJWIĘCEJ GOLI

 **JONATAN  
BRAUT BRUNES** **14**

## NAJWIĘCEJ ASYST

 **IVI  
LOPEZ** **7**

## NAJWIĘKSZY ŁĄCZNY DYSTANS

 **GUSTAV  
BERGGREN** **354,21  
KM**

## NAJWYŻSZA PRĘDKOŚĆ

 **FRAN  
TUDOR** **34,6  
KM/H**

## TRENER

 **MAREK  
PAPSZUN**

## CZY WIESZ, ŻE...

W każdym z 4 ostatnich sezonów pracy Marka Papszuna, Raków Częstochowa zajmował miejsce w TOP-2

Jonatan Braut Brunes strzelił najwięcej goli w debiutanckim sezonie ze wszystkich piłkarzy (14) w Ekstraklasie od 2017/2018

Raków Częstochowa miał najmniej goli straconych/mecz (0,68) od Legii Warszawa 2011/2012 (0,57)

Raków Częstochowa został pierwszą drużyną z 11 czystymi kontami na wyjeździe w sezonie Ekstraklasy w historii

# JAGIELLONIA BIAŁYSTOK

**3.**  
MIEJSCE

**61**  
PUNKTY

**17**  
ZWYCIĘSTWA

**10**  
REMISY

**7**  
PORAŻKI

**56** GOLI STRZELONYCH

**42** GOLI STRACONYCH

## MIEJSCA W 5 OSTATNICH SEZONACH:

SEZON 20/21	SEZON 21/22	SEZON 22/23	SEZON 23/24	SEZON 24/25
9.	12.	14.	1.	3.

## ŚR. PUNKTÓW/MECZ W 5 OSTATNICH SEZONACH:

SEZON 20/21	SEZON 21/22	SEZON 22/23	SEZON 23/24	SEZON 24/25
1,23	1,18	1,21	1,85	1,79

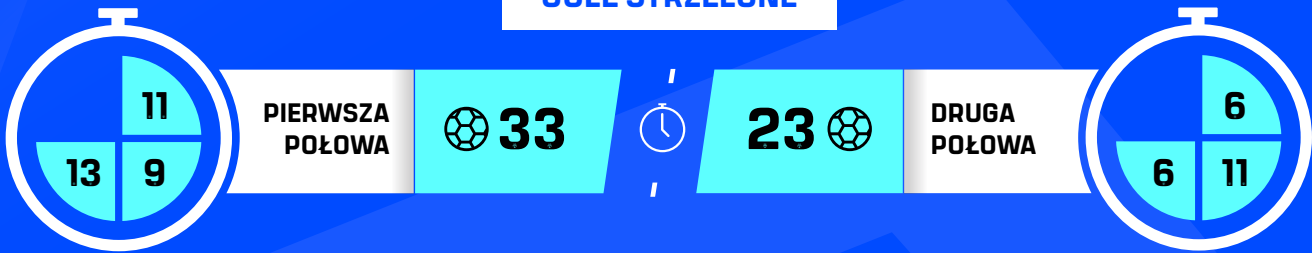
## GOLE STRZELONE – CZĘŚĆ CIAŁA:

<b>26</b> PRAWA NOGA	<b>24</b> LEWA NOGA	<b>5</b> GŁOWA
-------------------------	------------------------	-------------------

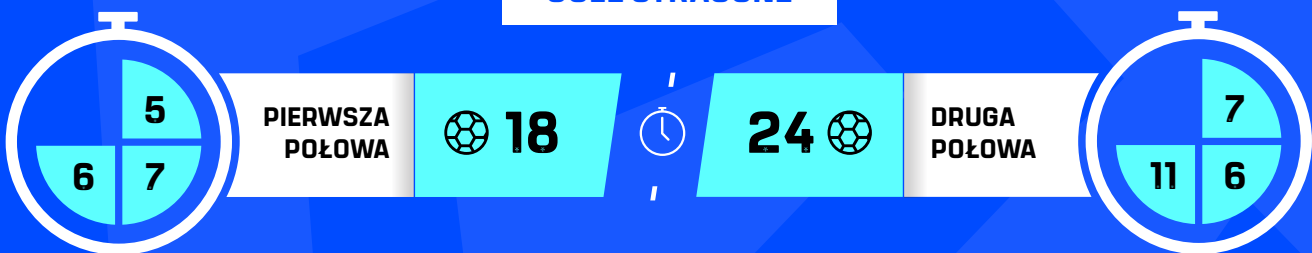
<b>0</b> INNE CZĘŚCI CIAŁA	<b>1</b> SAMOBÓJ
-------------------------------	---------------------

# JAGIELLONIA BIAŁYSTOK

## GOLE STRZELONE



## GOLE STRACONE



## STRZAŁY

**480**  
ODDANE

**350**  
NIEZABLOKOWANE

**155** (32,3%)  
CELNE (CELNOŚĆ)

**321/121** (37,7%)  
Z POLA KARNEGO RYWALI  
/CELNE  
(CELNOŚĆ)

**16**  
MECZE Z WIĘCEJ NIŻ  
1 GOLEM STRZELONYM

**11,7%**

KONWERSJA  
STRZAŁÓW NA GOLE

**16%**

STRZAŁÓW  
NIEZABLOKOWANYCH

**35,5%** STRZAŁÓW  
CELNYCH

**11** (5 + 3 + 2 + 1)  
STRZAŁY PO STAŁYCH  
FRAGMENTACH GRY  
(KARNE + WOLNE + RÓŻNE  
+ AUTY)



PKO Bank Polski  
EKSTRAKLASA

WIT



STATS

# JAGIELLONIA BIAŁYSTOK



**52,86 / 51,13** (-1,73)  
XG/XGOT (RÓŻNICA)



**15 416 / 12 800** (83%)  
PODANIA/PODANIA CELNE (CELNOŚĆ)



**7987 / 6114** (76,5%)  
PODANIA NA POŁOWIE RYWALA/  
PODANIA CELNE NA POŁOWIE RYWALA (CELNOŚĆ)



**1108**  
PODANIA W POLE KARNE RYWALA



**998**  
KONTAKTY Z PIŁKĄ W POLU KARNYM RYWALA



**82** (39%)  
STWORZONE DOGODNE SYTUACJE (% WYKORZYSTANYCH)



**11**  
CZyste konta



**464 / 147**  
STRZAŁY/STRZAŁY CELNE RYWALA



**71,6%**  
PROCENT OBRONIONYCH STRZAŁÓW



**132** (28,4%)  
ZABLOKOWANE STRZAŁY RYWALI (% ZABLOKOWANYCH)

# JAGIELLONIA BIAŁYSTOK

 **18**  
GOLE STRACONE  
ZE STAŁYCH FRAGMENTÓW GRY

vs  **46,98**  
XG RYWALI

 **114,54**  
ŚREDNIO KM/MECZ

 **91,94**  
ŚREDNIO SPRINTY/MECZ

## NAJWIĘCEJ MINUT

 **SŁAWOMIR  
ABRAMOWICZ** **2790**

## NAJWIĘCEJ GOLI

 **JESUS  
IMAZ** **16**

## NAJWIĘCEJ ASYST

 **KRISTOFFER  
HANSEN** **8**

## NAJWIĘKSZY ŁĄCZNY DYSTANS

 **JESUS  
IMAZ** **332,27  
KM**

## NAJWYŻSZA PRĘDKOŚĆ

 **EDI  
SEMEDO** **34,83  
KM/H**

## TRENER

 **ADRIAN  
SIEMIENIEC**

## CZY WIESZ, ŻE...

Jagiellonia Białystok w 2. sezonie z rzędu strzelała gole w 32 z 34 meczów (najwięcej w lidze)

Jesus Imaz zanotował serię 7 meczów z golem strzelonym (wyrównanie najlepszego wyniku w historii Ekstraklasy SA)

Jagiellonia Białystok strzelała gole w każdym z 25 ostatnich meczów u siebie

Jagiellonia Białystok to jedyny klub, który w obu ostatnich sezonach był na podium

# POGOŃ SZCZECIN

**4.**  
MIEJSCE

**58**  
PUNKTY

**17**  
ZWYCIĘSTWA

**7**  
REMISY

**10**  
PORAŻKI

**59** GOLI STRZELONYCH

**40** GOLI STRACONYCH

## MIEJSCA W 5 OSTATNICH SEZONACH:

SEZON 20/21	SEZON 21/22	SEZON 22/23	SEZON 23/24	SEZON 24/25
<b>3.</b>	<b>3.</b>	<b>4.</b>	<b>4.</b>	<b>4.</b>

## ŚR. PUNKTÓW/MECZ W 5 OSTATNICH SEZONACH:

SEZON 20/21	SEZON 21/22	SEZON 22/23	SEZON 23/24	SEZON 24/25
<b>1,73</b>	<b>1,91</b>	<b>1,76</b>	<b>1,62</b>	<b>1,71</b>

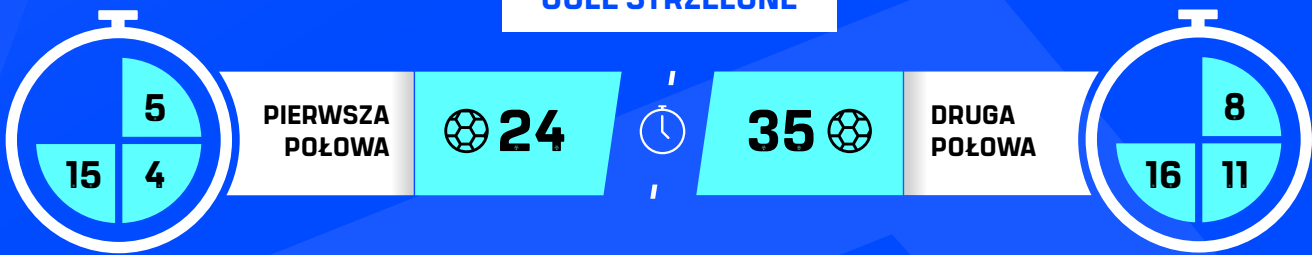
## GOLE STRZELONE – CZĘŚĆ CIAŁA:

<b>35</b> PRAWA NOGA	<b>11</b> LEWA NOGA	<b>10</b> GŁOWA
-------------------------	------------------------	--------------------

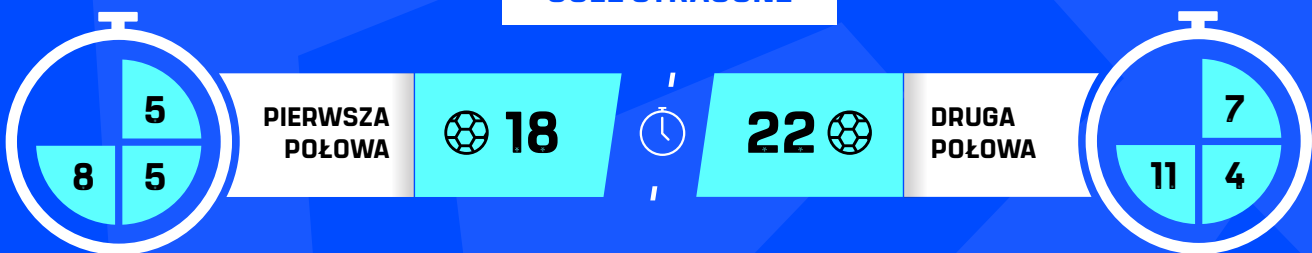
<b>0</b> INNE CZĘŚCI CIAŁA	<b>3</b> SAMOBÓJ
-------------------------------	---------------------

# POGOŃ SZCZECIN

## GOLE STRZELONE



## GOLE STRACONE



## STRZAŁY

**514**  
ODDANE

**360**  
NIEZABLOKOWANE

**182** (35,4%)  
CELNE (CELNOŚĆ)

**343/139** (40,5%)  
Z POŁA KARNEGO RYWALI  
/CELNE  
(CELNOŚĆ)

**>1**  
**13**  
MECZE Z WIĘCEJ NIŻ  
1 GOLEM STRZELONYM

**11,5%** KONWERSJA  
STRZAŁÓW NA GOLE

**16,4%** STRZAŁÓW  
NIEZABLOKOWANYCH

**30,8%** STRZAŁÓW  
CELNYCH

**14** (6 + 4 + 3 + 1)  
STRZAŁY PO STAŁYCH  
FRAGMENTACH GRY  
(KARNE + WOLNE + RÓŻNE  
+ AUTY)



# POGOŃ SZCZECIN



**54,71 / 64,12** (+9,41)  
XG/XGOT (RÓŻNICA)



**15 318 / 12 588** (82,2%)  
PODANIA/PODANIA CELNE (CELNOŚĆ)



**8137 / 6126** (75,3%)  
PODANIA NA POŁOWIE RYWALA/  
PODANIA CELNE NA POŁOWIE RYWALA (CELNOŚĆ)



**1172**  
PODANIA W POLE KARNE RYWALA



**923**  
KONTAKTY Z PIŁKĄ W POLU KARNYM RYWALA



**85** (40%)  
STWORZONE DOGODNE SYTUACJE (% WYKORZYSTANYCH)



**14**  
CZYSTE KONTA



**428 / 146**  
STRZAŁY/STRZAŁY CELNE RYWALA



**72,8%**  
PROCENT OBRONIONYCH STRZAŁÓW



**115** (28,4%)  
ZABLOKOWANE STRZAŁY RYWALI (% ZABLOKOWANYCH)

# POGOŃ SZCZECIN



**13**  
 GOLE STRACONE  
 ZE STAŁYCH FRAGMENTÓW GRY



**39,61**  
 XG RYWALI



**109,67**  
 ŚREDNIO KM/MECZ



**104,61**  
 ŚREDNIO SPRINTY/MECZ

## NAJWIĘCEJ MINUT

	<b>VALENTIN COJOCARU</b>	<b>3060</b>
---	------------------------------	-------------

## NAJWIĘCEJ GOLI

	<b>EFTHYMIS KOULOURIS</b>	<b>28</b>
---	-------------------------------	-----------

## NAJWIĘCEJ ASYST

	<b>KAMIL GROSICKI</b>	<b>10</b>
--	---------------------------	-----------

## NAJWIĘKSZY ŁĄCZNY DYSTANS

	<b>LINUS WAHLOQVIST</b>	<b>333,94 KM</b>
--	-----------------------------	----------------------

## NAJWYŻSZA PRĘDKOŚĆ

	<b>LEO BORGES</b>	<b>34,14 KM/H</b>
---	-----------------------	-----------------------

## TRENERZY

	<b>JENS GUSTAFSSON</b> 4 MECZE; ŚR. 1,75 PKT/MECZ
---	--

	<b>ROBERT KOLENDOWICZ</b> 30 MECZÓW; ŚR. 1,8 PKT/MECZ
---	--

## CZY WIESZ, ŻE...

Efthymis Koulouris wyrównał rekord największej liczby goli w sezonie Ekstraklasy w XXI w. (28 – tyle samo: Nemanja Nikolić 2015/2016)

Pogoń Szczecin to jedyna drużyna z serią 5 sezonów z rzędu w TOP-4 obecnie

Kamil Grosicki pierwszym zawodnikiem od edycji 2013/2014 – 2014/2015, który w 2 sezonach z rzędu miał dwucyfrową liczbę asyst

Pogoń Szczecin miała najwięcej meczów z minimum 3 golami strzelonymi (10)

# LEGIA WARSZAWA

**5.**  
MIEJSCE

**54**  
PUNKTY

**15**  
ZWYCIĘSTWA

**9**  
REMISY

**10**  
PORAŻKI

**60** GOLI  
STRZELONYCH

**45** GOLI  
STRACONYCH

## MIEJSCA W 5 OSTATNICH SEZONACH:

SEZON 20/21	SEZON 21/22	SEZON 22/23	SEZON 23/24	SEZON 24/25
<b>1.</b>	<b>10.</b>	<b>2.</b>	<b>3.</b>	<b>5.</b>

## ŚR. PUNKTÓW/MECZ W 5 OSTATNICH SEZONACH:

SEZON 20/21	SEZON 21/22	SEZON 22/23	SEZON 23/24	SEZON 24/25
<b>2,13</b>	<b>1,26</b>	<b>1,94</b>	<b>1,74</b>	<b>1,59</b>

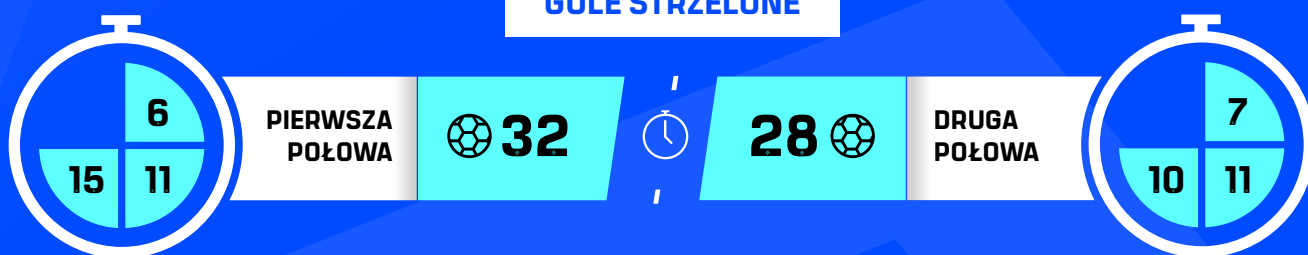
## GOLE STRZELONE – CZĘŚĆ CIAŁA:

<b>34</b> PRAWA NOGA	<b>17</b> LEWA NOGA	<b>8</b> GŁOWA
----------------------------	---------------------------	-------------------

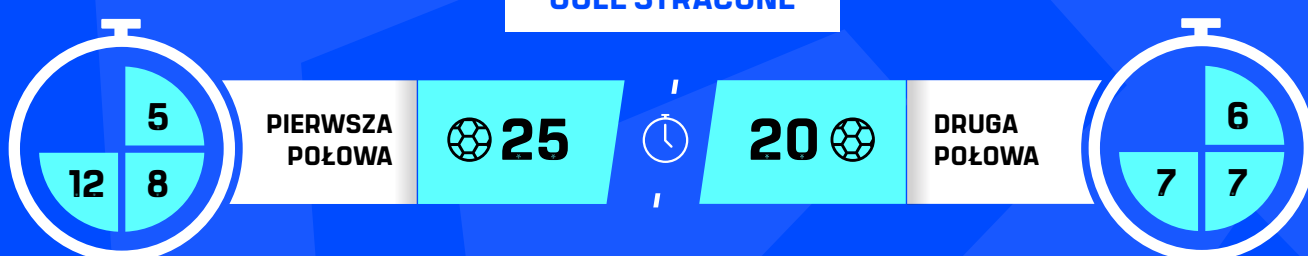
<b>0</b> INNE CZĘŚCI CIAŁA	<b>1</b> SAMOBÓJ
----------------------------------	---------------------

# LEGIA WARSZAWA

## GOLE STRZELONE



## GOLE STRACONE



## STRZAŁY

**520**  
ODDANE

**354**  
NIEZABLOKOWANE

**172** (33,1%)  
CELNE (CELNOŚĆ)

**361/133** (36,8%)  
Z POŁA KARNEGO RYWALI  
/CELNE  
(CELNOŚĆ)

**20**  
MECZE Z WIĘCEJ NIŻ  
1 GOLEM STRZELONYM

**11,5%** KONWERSJA  
STRZAŁÓW NA GOLE

**16,9%** STRZAŁÓW  
NIEZABLOKOWANYCH

**34,3%** STRZAŁÓW  
CELNYCH

**18** (7 + 3 + 8 + 0)  
STRZAŁY PO STAŁYCH  
FRAGMENTACH GRY  
(KARNE + WOLNE + RÓŻNE  
+ AUTY)



# LEGIA WARSZAWA



**62,4 / 57,38** (-5,02)  
XG/XGOT (RÓŻNICA)



**14 919 / 12 168** (81,6%)  
PODANIA/PODANIA CELNE (CELNOŚĆ)



**8608 / 6575** (76,4%)  
PODANIA NA POŁOWIE RYWALA/  
PODANIA CELNE NA POŁOWIE RYWALA (CELNOŚĆ)



**1155**  
PODANIA W POLE KARNE RYWALA



**1067**  
KONTAKTY Z PIŁKĄ W POLU KARNYM RYWALA



**90** (41,1%)  
STWORZONE DOGODNE SYTUACJE (% WYKORZYSTANYCH)



**7**  
CZyste konta



**424 / 136**  
STRZAŁY/STRZAŁY CELNE RYWALA



**66,9%**  
PROCÉNT OBRONIONNYCH STRZAŁÓW



**103** (24,3%)  
ZABLOKOWANE STRZAŁY RYWALI (% ZABLOKOWANYCH)

# LEGIA WARSZAWA



**19**  
GOLE STRACONE  
ZE STAŁYCH FRAGMENTÓW GRY



**48,46**  
XG RYWALI



**110,57**  
ŚREDNIO KM/MECZ



**118,55**  
ŚREDNIO SPRINTY/MECZ

## NAJWIĘCEJ MINUT



## NAJWIĘCEJ GOLI



## NAJWIĘCEJ ASYST



## NAJWIĘKSZY ŁĄCZNY DYSTANS



## NAJWYŻSZA PRĘDKOŚĆ



## TRENER



### CZY WIESZ, ŻE...

Legia Warszawa w 32 z 33 ostatnich sezonów kończyła rozgrywki w TOP-5

Legia Warszawa wykonywała najwięcej rzutów karnych (10)

Piłkarze Legii Warszawa stworzyli najwięcej dogodnych okazji do strzelenia gola (90)

Legia Warszawa miała najwięcej meczów z minimum 2 golami strzelonymi (20, tyle samo: Lech Poznań)

# CRACOVIA

**6.**  
MIEJSCE

**51**  
PUNKTY

**14**  
ZWYCIĘSTWA

**9**  
REMISY

**11**  
PORAŻKI

 **58** GOLI STRZELONYCH

 **53** GOLI STRACONYCH

## MIEJSCA W 5 OSTATNICH SEZONACH:

SEZON 20/21	SEZON 21/22	SEZON 22/23	SEZON 23/24	SEZON 24/25
14.	9.	7.	13.	6.

## ŚR. PUNKTÓW/MECZ W 5 OSTATNICH SEZONACH:

SEZON 20/21	SEZON 21/22	SEZON 22/23	SEZON 23/24	SEZON 24/25
1,07	1,35	1,35	1,15	1,5

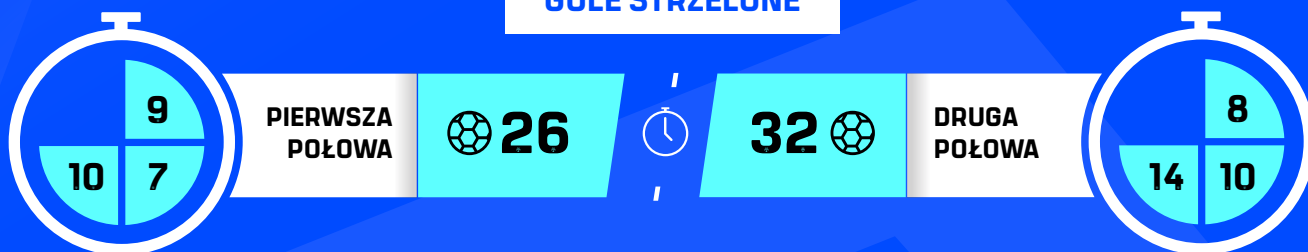
## GOLE STRZELONE – CZĘŚĆ CIAŁA:

 <b>31</b>	 <b>11</b>	 <b>8</b>
PRAWA NOGA	LEWA NOGA	GŁOWA

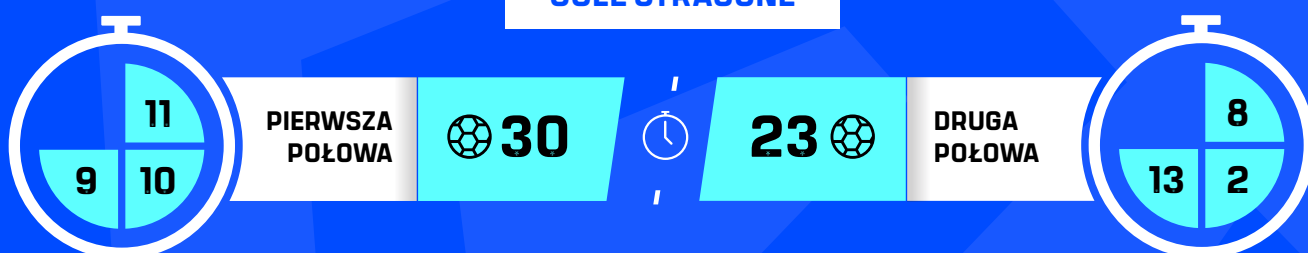
 <b>2</b>	 <b>3</b>
INNE CZĘŚCI CIAŁA	SAMOBÓJ

# CRACOVIA

## GOLE STRZELONE



## GOLE STRACONE



## STRZAŁY

**471**  
ODDANE

**351**  
NIEZABLOKOWANE

**145** (30,8%)  
CELNE (CELNOŚĆ)

**275/101** (36,7%)  
Z POŁA KARNEGO RYWALI  
/CELNE  
(CELNOŚĆ)

**16**  
MECZE Z WIĘCEJ NIŻ  
1 GOLEM STRZELONYM

**12,3%** KONWERSJA  
STRZAŁÓW NA GOLE

**16,5%** STRZAŁÓW  
NIEZABLOKOWANYCH

**37,9%** STRZAŁÓW  
CELNYCH

**28** (6 + 2 + 14 + 6)  
STRZAŁY PO STAŁYCH  
FRAGMENTACH GRY  
(KARNE + WOLNE + RÓŻNE  
+ AUTY)



# CRACOVIA



**49,8 / 47** (-2,8)  
XG/XGOT (RÓŻNICA)



**12 832 / 10 029** (78,2%)  
PODANIA/PODANIA CELNE (CELNOŚĆ)



**7007 / 4923** (70,3%)  
PODANIA NA POŁOWIE RYWALA/  
PODANIA CELNE NA POŁOWIE RYWALA (CELNOŚĆ)



**1001**  
PODANIA W POLE KARNE RYWALA



**719**  
KONTAKTY Z PIŁKĄ W POLU KARNYM RYWALA



**73** (50,7%)  
STWORZONE DOGODNE SYTUACJE (% WYKORZYSTANYCH)



**6**  
CZyste konta



**467 / 152**  
STRZAŁY/STRZAŁY CELNE RYWALA



**66%**  
PROCENT OBRONIONYCH STRZAŁÓW



**125** (26,8%)  
ZABLOKOWANE STRZAŁY RYWALI (% ZABLOKOWANYCH)

# CRACOVIA

 **16**  
GOLE STRACONE  
ZE STAŁYCH FRAGMENTÓW GRY

vs  **43,56**  
XG RYWALI

 **112,81**  
ŚREDNIO KM/MECZ

 **98,58**  
ŚREDNIO SPRINTY/MECZ

## NAJWIĘCEJ MINUT

 BENJAMIN  
KALLMAN **2982**

## NAJWIĘCEJ GOLI

 BENJAMIN  
KALLMAN **18**


## NAJWIĘCEJ ASYST

 B. KALLMAN  
A. HASIĆ **po 7**

## NAJWIĘKSZY ŁĄCZNY DYSTANS

 MIKKEL  
MAIGAARD **372,87**  
KM

## NAJWYŻSZA PRĘDKOŚĆ

 FILIP  
RÓZGA **35,12**  
KM/H

## TRENER

 **DAWID  
KROCZEK**

## CZY WIESZ, ŻE...

Cracovia strzeliła najwięcej goli po stałych fragmentach gry (28), w tym po rzutach różnych (14)

Cracovia miała najwyższą konwersję strzałów celnych na gole (37,9%)

Benjamin Kallman ustanowił rekord w liczbie goli strzelonych dla Cracovii w XXI wieku (33)

W meczach Cracovii padło najwięcej goli (111; jedyna drużyna, która zarówno strzeliła, jak i straciła ponad 50 goli)

# MOTOR LUBLIN

**7.**  
MIEJSCE

**49** ☆  
PUNKTY

**14**  
ZWYCIĘSTWA

**7**  
REMISY

**13**  
PORAŻKI

**48** GOLI STRZELONYCH

**59** GOLI STRACONYCH

## MIEJSCA W 5 OSTATNICH SEZONACH:

SEZON 20/21	SEZON 21/22	SEZON 22/23	SEZON 23/24	SEZON 24/25
II LIGA	II LIGA	II LIGA	I LIGA	<b>7.</b>

## ŚR. PUNKTÓW/MECZ W 5 OSTATNICH SEZONACH:

SEZON 20/21	SEZON 21/22	SEZON 22/23	SEZON 23/24	SEZON 24/25
II LIGA	II LIGA	II LIGA	I LIGA	<b>1,44</b>

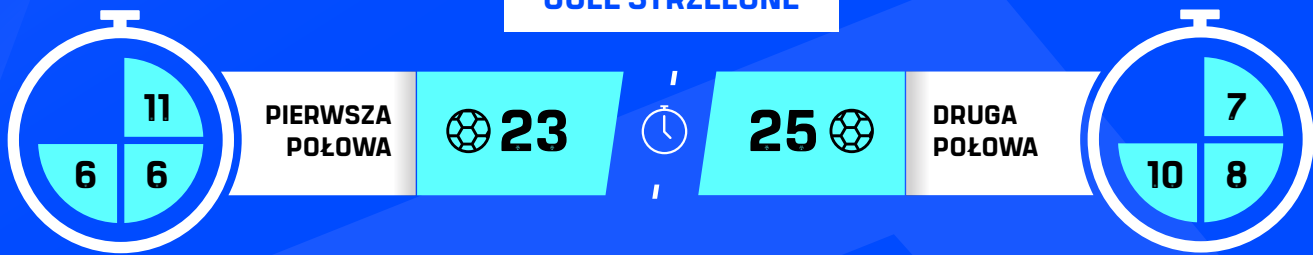
## GOLE STRZELONE – CZĘŚĆ CIAŁA:

<b>26</b> PRAWA NOGA	<b>10</b> LEWA NOGA	<b>11</b> GŁOWA
-------------------------	------------------------	--------------------

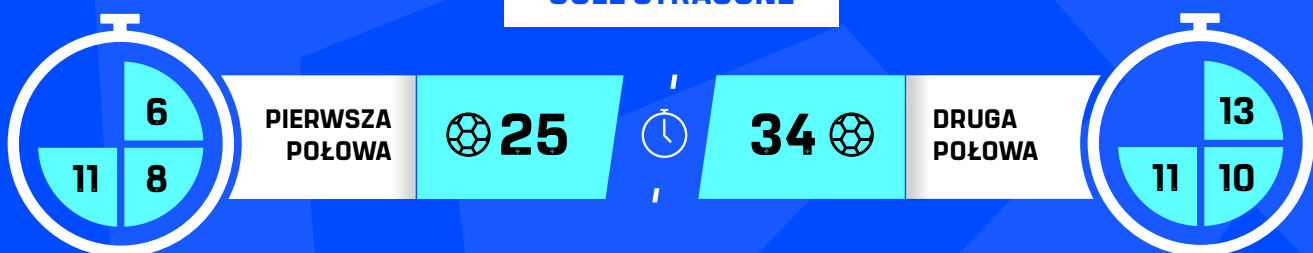
<b>0</b> INNE CZĘŚCI CIAŁA	<b>1</b> SAMOBÓJ
-------------------------------	---------------------

# MOTOR LUBLIN

## GOLE STRZELONE



## GOLE STRACONE



## STRZAŁY

**442**  
ODDANE

**321**  
NIEZABLOKOWANE

**138** (31,2%)  
CELNE (CELNOŚĆ)

**293/108** (36,9%)  
Z POLA KARNEGO RYWALI  
/CELNE  
(CELNOŚĆ)

**15**  
MECZE Z WIĘCEJ NIŻ  
1 GOLEM STRZELONYM

**10,9%** KONWERSJA  
STRZAŁÓW NA GOLE

**14,9%** STRZAŁÓW  
NIEZABLOKOWANYCH

**34,1%** STRZAŁÓW  
CELNYCH

**18** (3 + 8 + 7 + 0)  
STRZAŁY PO STAŁYCH  
FRAGMENTACH GRY  
(KARNE + WOLNE + RÓŻNE  
+ AUTY)



# MOTOR LUBLIN



**50,6 / 51,9** (+0,49)  
XG/XGOT (RÓŻNICA)



**13 583 / 11 003** (81%)  
PODANIA/PODANIA CELNE (CELNOŚĆ)



**6999 / 5175** (73,9%)  
PODANIA NA POŁOWIE RYWALA/  
PODANIA CELNE NA POŁOWIE RYWALA (CELNOŚĆ)



**1096**  
PODANIA W POLE KARNE RYWALA



**759**  
KONTAKTY Z PIŁKĄ W POLU KARNYM RYWALA



**81** (33,3%)  
STWORZONE DOGODNE SYTUACJE (% WYKORZYSTANYCH)



**7**  
CZYSTE KONTA



**545 / 182**  
STRZAŁY/STRZAŁY CELNE RYWALA



**67,9%**  
PROCĘT OBRONIONÝCH STRZAŁÓW



**176** (32,3%)  
ZABLOKOWANE STRZAŁY RYWALI (% ZABLOKOWANYCH)

# MOTOR LUBLIN



**15**  
GOLE STRACONE  
ZE STAŁYCH FRAGMENTÓW GRY



**52,32**  
XG RYWALI



**115,3**  
ŚREDNIO KM/MECZ



**107,88**  
ŚREDNIO SPRINTY/MECZ

## NAJWIĘCEJ MINUT



## NAJWIĘCEJ GOLI



## NAJWIĘCEJ ASYST



## NAJWIĘKSZY ŁĄCZNY DYSTANS



## NAJWYŻSZA PRĘDKOŚĆ



## TRENER



### CZY WIESZ, ŻE...

Motor Lublin strzelił najwięcej goli po rzutach wolnych (8)

Motor Lublin ustanowił nowy rekord swojego najwyższego miejsca w Ekstraklasie (7.)

Samuel Mraz strzelił najwięcej goli w jednym sezonie dla Motoru Lublin w Ekstraklasie w historii (16)

Mateusz Stolarski był najmłodszym trenerem w tym sezonie (31 lat 200 dni w pierwszym meczu)

# GKS KATOWICE

8.  
MIEJSCE

49  
PUNKTY

14  
ZWYCIĘSTWA

7  
REMISY

13  
PORAŻKI

49 GOLI  
STRZELONYCH

47 GOLI  
STRACONYCH

## MIEJSCA W 5 OSTATNICH SEZONACH:

SEZON 20/21	SEZON 21/22	SEZON 22/23	SEZON 23/24	SEZON 24/25
II LIGA	I LIGA	I LIGA	I LIGA	8.

## ŚR. PUNKTÓW/MECZ W 5 OSTATNICH SEZONACH:

SEZON 20/21	SEZON 21/22	SEZON 22/23	SEZON 23/24	SEZON 24/25
II LIGA	I LIGA	I LIGA	I LIGA	1,44

## GOLE STRZELONE – CZĘŚĆ CIAŁA:

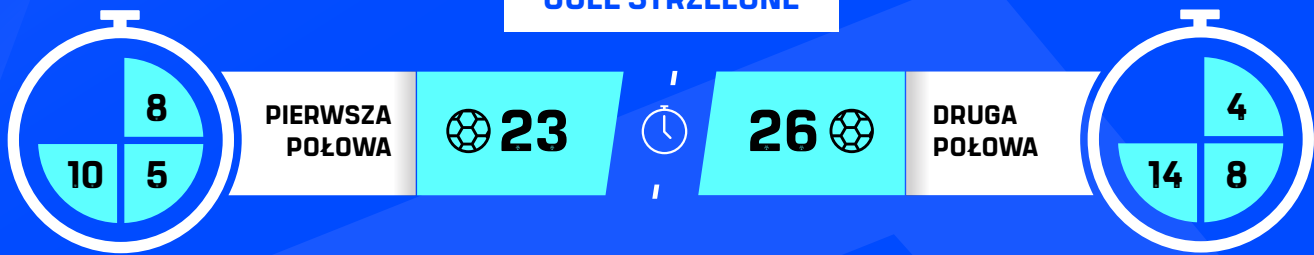
23 PRAWA NOGA	16 LEWA NOGA	5 GŁOWA
---------------------	--------------------	------------

1 INNE CZĘŚCI CIAŁA	4 SAMOBÓJ
---------------------------	--------------

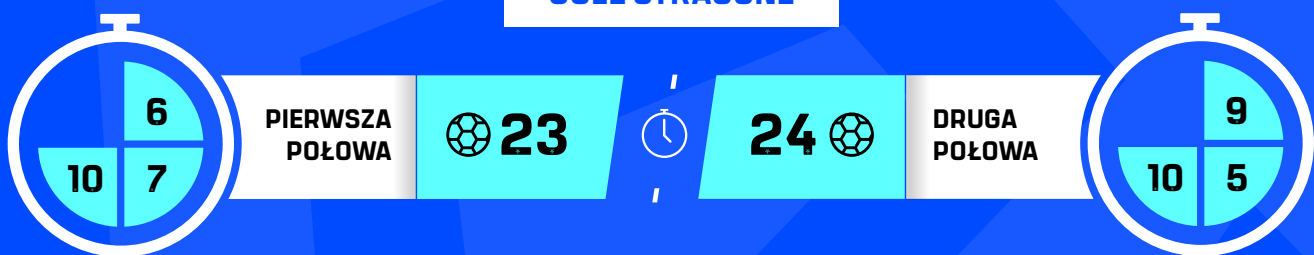
6

# GKS KATOWICE

## GOLE STRZELONE



## GOLE STRACONE



## STRZAŁY

**495**  
ODDANE

**367**  
NIEZABLOKOWANE

**156** (31,5%)  
CELNE (CELNOŚĆ)

**317/120** (37,9%)  
Z POŁA KARNEGO RYWALI  
/CELNE  
(CELNOŚĆ)

**>1**  
**15**  
MECZE Z WIĘCEJ NIŻ  
1 GOLEM STRZELONYM

**9,9%**

KONWERSJA  
STRZAŁÓW NA GOLE

**13,3%**

STRZAŁÓW  
NIEZABLOKOWANYCH

**28,8%**

STRZAŁÓW  
CELNYCH

**18** (3 + 4 + 5 + 6)  
STRZAŁY PO STAŁYCH  
FRAGMENTACH GRY  
(KARNE + WOLNE + RÓŻNE  
+ AUTY)

6



# GKS KATOWICE



**47,29 / 50,28** (+2,99)  
XG/XGOT (RÓŻNICA)



**13 738 / 10 942** (79,7%)  
PODANIA/PODANIA CELNE (CELNOŚĆ)



**6587 / 4663** (70,8%)  
PODANIA NA POŁOWIE RYWALA/  
PODANIA CELNE NA POŁOWIE RYWALA (CELNOŚĆ)



**1062**  
PODANIA W POLE KARNE RYWALA



**841**  
KONTAKTY Z PIŁKĄ W POLU KARNYM RYWALA



**73** (37%)  
STWORZONE DOGODNE SYTUACJE (% WYKORZYSTANYCH)



**9**  
CZyste konta



**568 / 161**  
STRZAŁY/STRZAŁY CELNE RYWALA



**71%**  
PROCENT OBRONIONYCH STRZAŁÓW



**148** (26,1%)  
ZABLOKOWANE STRZAŁY RYWALI (% ZABLOKOWANYCH)

# GKS KATOWICE

 **8**  
GOLE STRACONE  
ZE STAŁYCH FRAGMENTÓW GRY

vs  **56,38**  
XG RYWALI

 **112,12**  
ŚREDNIO KM/MECZ

 **98,55**  
ŚREDNIO SPRINTY/MECZ

## NAJWIĘCEJ MINUT

 **A. JĘDRYCH**  
**D. KUDŁA** **3060** po

## NAJWIĘCEJ GOLI

 **SEBASTIAN BERGIER** **9**

## NAJWIĘCEJ ASYST

 **BARTOSZ NOWAK** **7**

## NAJWIĘKSZY ŁĄCZNY DYSTANS

 **ARKADIUSZ JĘDRYCH** **341,95**  
KM

## NAJWYŻSZA PRĘDKOŚĆ

 **MARTEN KUUSK** **34,91**  
KM/H

## TRENER

 **RAFAŁ GÓRAK**

## CZY WIESZ, ŻE...

GKS Katowice był drużyną z największą liczbą goli strzelonych przez Polaków w tym sezonie (40)

GKS Katowice odniósł najwyższe zwycięstwo wyjazdowe w tym sezonie (6:0 nad Puszcą Niepołomice)

GKS Katowice stracił najmniej goli po stałych fragmentach gry (8)

Arkadiusz Jędrzych był jedynym zawodnikiem z pola z kompletem minut w tym sezonie

6

# GÓRNIK ZABRZE

**9.**  
MIEJSCE

**47**  
PUNKTY

**13**  
ZWYCIĘSTWA

**8**  
REMISY

**13**  
PORAŻKI

**43** GOLI STRZELONYCH

**39** GOLI STRACONYCH

## MIEJSCA W 5 OSTATNICH SEZONACH:

SEZON 20/21	SEZON 21/22	SEZON 22/23	SEZON 23/24	SEZON 24/25
10.	9.	6.	6.	9.

## ŚR. PUNKTÓW/MECZ W 5 OSTATNICH SEZONACH:

SEZON 20/21	SEZON 21/22	SEZON 22/23	SEZON 23/24	SEZON 24/25
1,23	1,38	1,41	1,56	1,38

## GOLE STRZELONE – CZĘŚĆ CIAŁA:

**19**  
PRAWA NOGA

**20**  
LEWA NOGA

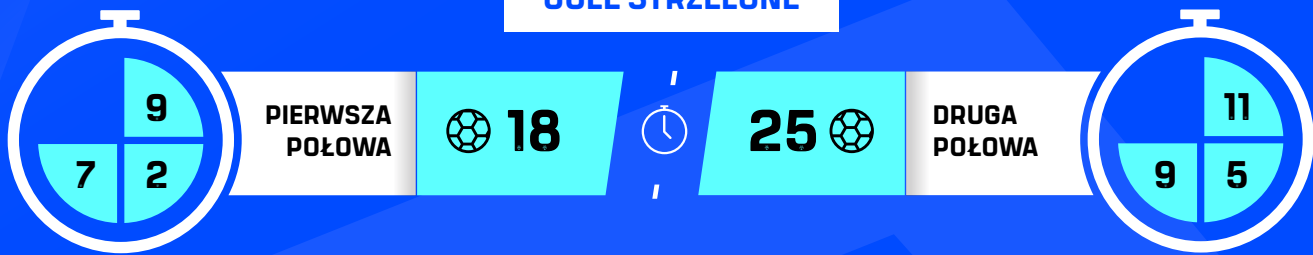
**4**  
GŁOWA

**0**  
INNE CZĘŚCI CIAŁA

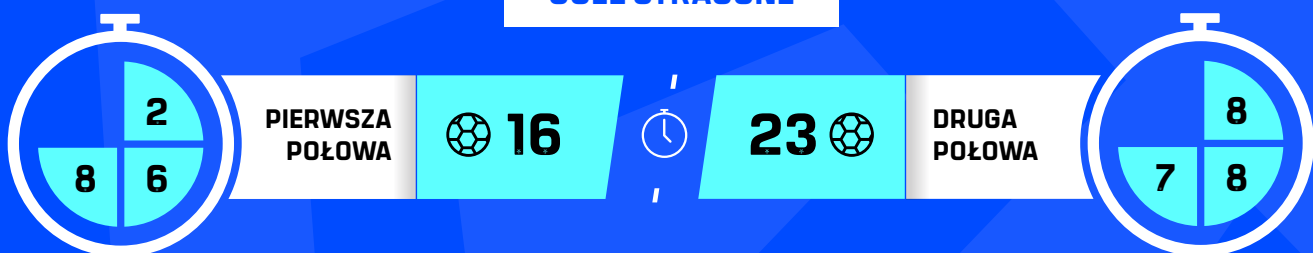
**0**  
SAMOBÓJ

# GÓRNIK ZABRZE

## GOLE STRZELONE



## GOLE STRACONE



## STRZAŁY

**498**  
ODDANE

**347**  
NIEZABLOKOWANE

**163** (32,7%)  
CELNE (CELNOŚĆ)

**292/111** (38%)  
Z POLA KARNEGO RYWALI  
/CELNE  
(CELNOŚĆ)

**>1**  
**13**  
MECZE Z WIĘCEJ NIŻ  
1 GOLEM STRZELONYM

**8,6%**

KONWERSJA  
STRZAŁÓW NA GOLE

**12,4%**

STRZAŁÓW  
NIEZABLOKOWANYCH

**26,4%**

STRZAŁÓW  
CELNYCH

**11** (2 + 2 + 6 + 1)  
STRZAŁY PO STAŁYCH  
FRAGMENTACH GRY  
(KARNE + WOLNE + RÓŻNE  
+ AUTY)



PKO Bank Polski  
EKSTRAKLASA

WIT



STATS

# GÓRNIK ZABRZE



**47,88 / 45,04** (-2,84)  
XG/XGOT (RÓŻNICA)



**17 765 / 15 240** (85,8%)  
PODANIA/PODANIA CELNE (CELNOŚĆ)



**8400 / 6749** (80,3%)  
PODANIA NA POŁOWIE RYWALA/  
PODANIA CELNE NA POŁOWIE RYWALA (CELNOŚĆ)



**808**  
PODANIA W POLE KARNE RYWALA



**758**  
KONTAKTY Z PIŁKĄ W POLU KARNYM RYWALA



**73** (30,1%)  
STWORZONE DOGODNE SYTUACJE (% WYKORZYSTANYCH)



**10**  
CZyste konta



**439 / 119**  
STRZAŁY/STRZAŁY CELNE RYWALA



**68%**  
PROCENT OBRONIONÝCH STRZAŁÓW



**127** (28,9%)  
ZABLOKOWANE STRZAŁY RYWALI (% ZABLOKOWANYCH)

# GÓRNIK ZABRZE

 **17**  
GOLE STRACONE  
ZE STAŁYCH FRAGMENTÓW GRY

vs  **44,65**  
XG RYWALI

 **113,53**  
ŚREDNIO KM/MECZ

 **98,15**  
ŚREDNIO SPRINTY/MECZ

## NAJWIĘCEJ MINUT

 **PATRIK  
HELLEBRAND** **2560**

## NAJWIĘCEJ GOLI

 **LUKA  
ZAHOVIC** **8**

## NAJWIĘCEJ ASYST

 **ERIK  
ANZA** **8**

## NAJWIĘKSZY ŁĄCZNY DYSTANS

 **PATRIK  
HELLEBRAND** **330,55  
KM**

## NAJWYŻSZA PRĘDKOŚĆ

 **PAWEŁ  
OLKOWSKI** **34,91  
KM/H**

## TRENERZY

 **JAN URBAN**  
28 MECZÓW – 1,43 PKT/MECZ

 **PIOTR GIERCZAK**  
6 MECZÓW – 1,17 PKT/MECZ

## CZY WIESZ, ŻE...

Górnik Zabrze miał najwięcej podań w tym sezonie i najwyższą celność podań

Górnik Zabrze oddał najwięcej strzałów z za pola karnego w tym sezonie (206)

Dla Górnika Zabrze najwięcej zawodników w tym sezonie strzeliło gola (19, tyle samo: dla Legii Warszawa)

Lukas Podolski strzelił w Ekstraklasie 5 goli po 39. urodzinach (2. zawodnik w historii)

# PIAST GLIWICE

10.   
MIEJSCE

45   
PUNKTY

11  
ZWYCIĘSTWA

12  
REMISY

11  
PORAŻKI

 37 GOLI  
STRZELONYCH

 36 GOLI  
STRACONYCH

## MIEJSCA W 5 OSTATNICH SEZONACH:

SEZON 20/21	SEZON 21/22	SEZON 22/23	SEZON 23/24	SEZON 24/25
6.	5.	5.	10.	10.


## ŚR. PUNKTÓW/MECZ W 5 OSTATNICH SEZONACH:

SEZON 20/21	SEZON 21/22	SEZON 22/23	SEZON 23/24	SEZON 24/25
1,4	1,59	1,56	1,26	1,32

## GOLE STRZELONE – CZĘŚĆ CIAŁA:

 26  
PRAWA  
NOGA

 5  
LEWA  
NOGA

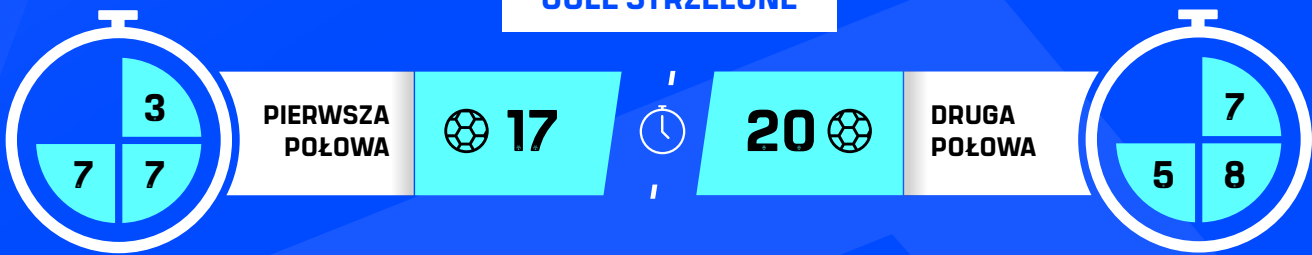
 4  
GŁOWA

 0  
INNE CZĘŚCI  
CIAŁA

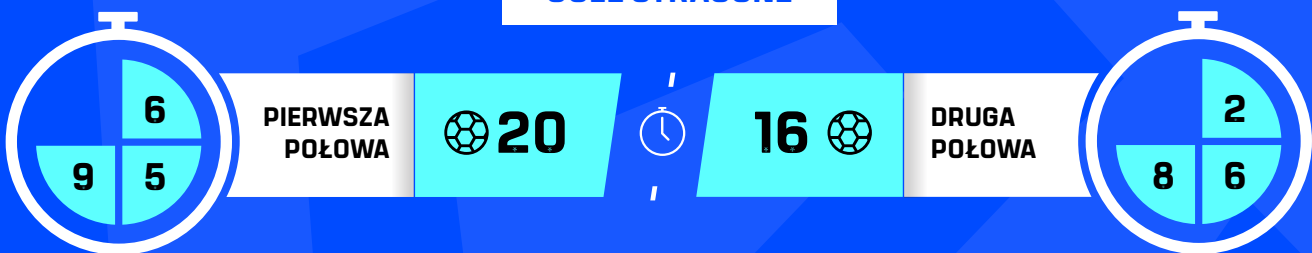
 2  
SAMOBÓJ

# PIAST GLIWICE

## GOLE STRZELONE



## GOLE STRACONE



## STRZAŁY

**456**  
ODDANE

**338**  
NIEZABLOKOWANE

**143** (31,4%)  
CELNE (CELNOŚĆ)

**292/107** (36,6%)  
Z POŁA KARNEGO RYWALI  
/CELNE  
(CELNOŚĆ)

**11**  
MECZE Z WIĘCEJ NIŻ  
1 GOLEM STRZELONYM

**8,1%**

KONWERSJA  
STRZAŁÓW NA GOLE

**18** (3 + 5 + 6 + 4)

STRZAŁY PO STAŁYCH  
FRAGMENTACH GRY  
(KARNE + WOLNE + RÓŻNE  
+ AUTY)

**10,9%** STRZAŁÓW  
NIEZABLOKOWANYCH

**24,5%** STRZAŁÓW  
CELNYCH



# PIAST GLIWICE



**41,21 / 43,61** (+2,4)  
XG/XGOT (RÓŻNICA)



**14 249 / 11 224** (78,8%)  
PODANIA/PODANIA CELNE (CELNOŚĆ)



**8304 / 6021** (72,5%)  
PODANIA NA POŁOWIE RYWALA/  
PODANIA CELNE NA POŁOWIE RYWALA (CELNOŚĆ)



**1048**  
PODANIA W POLE KARNE RYWALA



**753**  
KONTAKTY Z PIŁKĄ W POLU KARNYM RYWALA



**59** (32,2%)  
STWORZONE DOGODNE SYTUACJE (% WYKORZYSTANYCH)



**11**  
CZyste konta



**336 / 122**  
STRZAŁY/STRZAŁY CELNE RYWALA



**70,7%**  
PROCENT OBRONIONÝCH STRZAŁÓW



**78** (23,2%)  
ZABLOKOWANE STRZAŁY RYWALI (% ZABLOKOWANYCH)

# PIAST GLIWICE



**10**  
GOLE STRACONE  
ZE STAŁYCH FRAGMENTÓW GRY



**40,79**  
XG RYWALI



**113,04**  
ŚREDNIO KM/MECZ



**77,61**  
ŚREDNIO SPRINTY/MECZ

## NAJWIĘCEJ MINUT

	FRANTISEK PLACH	<b>3060</b>
--	--------------------	-------------

## NAJWIĘCEJ GOLI

	JORGE FELIX	<b>7</b>
--	----------------	----------

## NAJWIĘCEJ ASYST

	M. ROSOŁEK	<b>po 3</b>
	M. CHRAPEK	

## NAJWIĘKSZY ŁĄCZNY DYSTANS

	JAKUB CZERWIŃSKI	<b>281,2</b> KM
--	---------------------	--------------------

## NAJWYŻSZA PRĘDKOŚĆ

	ERIK JIRKA	<b>34,77</b> KM/H
--	---------------	----------------------

## TRENER

	<b>ALEKSANDAR VUKOVIĆ</b>
--	-------------------------------

## CZY WIESZ, ŻE...

Piast Gliwice w 2. sezonie z rzędu miał najwięcej remisów w lidze

Przeciwko Piastowi Gliwice rywale oddali najmniej strzałów w tym sezonie

Piast Gliwice 70,3% swoich goli strzelił po strzałach prawą nogą (najwięcej procentowo)

Piast Gliwice to 1 z 2 drużyn, która na wyjeździe w tym sezonie traciła maksymalnie średnio 1 gola/mecz (też: Raków Częstochowa)

# KORONA KIELCE

**11.**  
MIEJSCE

**45**  
PUNKTY

**11**  
ZWYCIĘSTWA

**12**  
REMISY

**11**  
PORAŻKI

**37** GOLI STRZELONYCH

**45** GOLI STRACONYCH

## MIEJSCA W 5 OSTATNICH SEZONACH:

SEZON 20/21	SEZON 21/22	SEZON 22/23	SEZON 23/24	SEZON 24/25
I LIGA	I LIGA	<b>13.</b>	<b>14.</b>	<b>11.</b>

## ŚR. PUNKTÓW/MECZ W 5 OSTATNICH SEZONACH:

SEZON 20/21	SEZON 21/22	SEZON 22/23	SEZON 23/24	SEZON 24/25
I LIGA	II LIGA	<b>1,21</b>	<b>1,12</b>	<b>1,32</b>

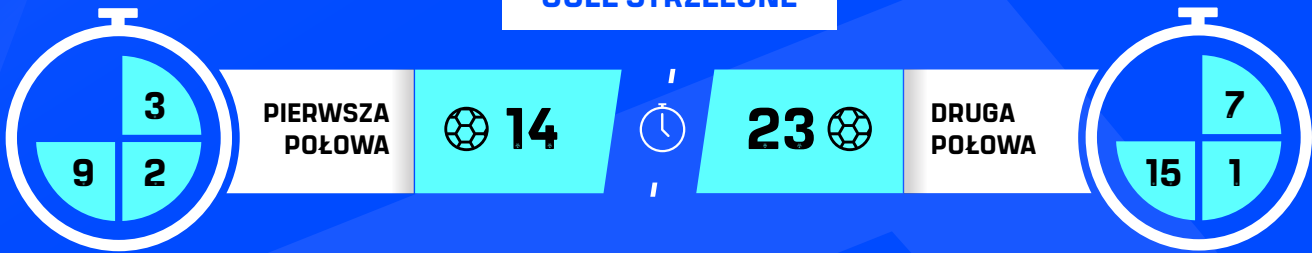
## GOLE STRZELONE – CZĘŚĆ CIAŁA:

<b>21</b> PRAWA NOGA	<b>4</b> LEWA NOGA	<b>9</b> GŁOWA
-------------------------	-----------------------	-------------------

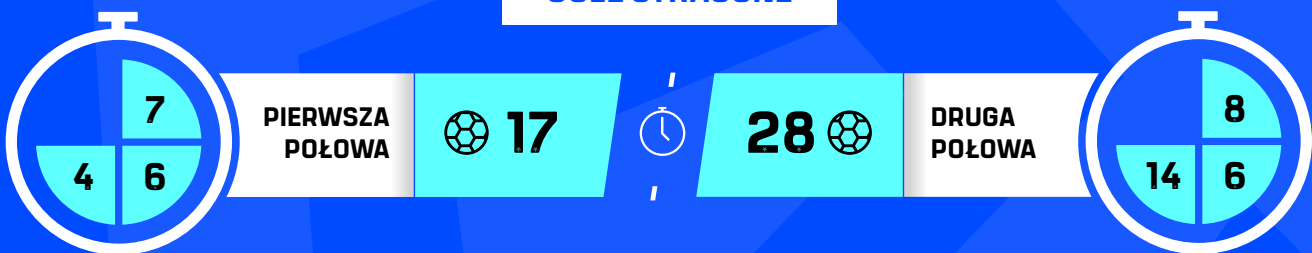
<b>2</b> INNE CZĘŚCI CIAŁA	<b>1</b> SAMOBÓJ
-------------------------------	---------------------

# KORONA KIELCE

## GOLE STRZELONE



## GOLE STRACONE



## STRZAŁY

**449**  
ODDANE

**319**  
NIEZABLOKOWANE

**134** (29,8%)  
CELNE (CELNOŚĆ)

**270/88** (32,6%)  
Z POŁA KARNEGO RYWALI  
/CELNE  
(CELNOŚĆ)

**10**  
MECZE Z WIĘCEJ NIŻ  
1 GOLEM STRZELONYM

**8,2%**

KONWERSJA  
STRZAŁÓW NA GOLE

**11,6%**

STRZAŁÓW  
NIEZABLOKOWANYCH

**26,9%** STRZAŁÓW  
CELNYCH

**16** (5 + 6 + 5 + 0)  
STRZAŁY PO STAŁYCH  
FRAGMENTACH GRY  
(KARNE + WOLNE + RÓŻNE  
+ AUTY)



# KORONA KIELCE



**41,07 / 36,47** (-4,6)  
XG/XGOT (RÓŻNICA)



**12 217 / 9434** (77,2%)  
PODANIA/PODANIA CELNE (CELNOŚĆ)



**6191 / 4181** (67,5%)  
PODANIA NA POŁOWIE RYWALA/  
PODANIA CELNE NA POŁOWIE RYWALA (CELNOŚĆ)



**888**  
PODANIA W POLE KARNE RYWALA



**705**  
KONTAKTY Z PIŁKĄ W POLU KARNYM RYWALA



**49** (46,9%)  
STWORZONE DOGODNE SYTUACJE (% WYKORZYSTANYCH)



**8**  
CZYSTE KONTA



**452 / 137**  
STRZAŁY/STRZAŁY CELNE RYWALA



**67,2%**  
PROCÉNT OBRONIONÝCH STRZAŁÓW



**120** (26,5%)  
ZABLOKOWANE STRZAŁY RYWALI (% ZABLOKOWANYCH)

# KORONA KIELCE



10

GOLE STRACONE  
ZE STAŁYCH FRAGMENTÓW GRY



44,43

XG RYWALI



109,94

ŚREDNIO KM/MECZ



109,36

ŚREDNIO SPRINTY/MECZ

## NAJWIĘCEJ MINUT



MIŁOSZ  
TROJAK

2790

## NAJWIĘCEJ GOLI



ADRIAN  
DALMAU

10

## NAJWIĘCEJ ASYST



DAWID  
BŁANIK

6

## TRENERZY



KAMIL KUZERA  
2 MECZE - 0 PKT

## NAJWYŻSZA PRĘDKOŚĆ



MARIUSZ  
FORNALCZYK

35,16  
KM/H



MARIUSZ ARCZEWSKI  
1 MECZ - 1 PUNKT

## NAJWIĘKSZY ŁĄCZNY DYSTANS



MIŁOSZ  
TROJAK

299,77  
KM



JACEK ZIELIŃSKI  
31 MECZÓW - 1,42 PKT/MECZ

## CZY WIESZ, ŻE...

Korona Kielce po przerwie zimowej zdobyła 9 punktów więcej niż przed przerwą (najwięcej, tyle samo: Lechia Gdańsk)

Korona Kielce 40,5% swoich goli strzeliła po 75. minucie (najwięcej procentowo)

Dawid Błanik miał 5 asyst po stałych fragmentach gry (najwięcej)

8 zwycięskich bramek zdobyła po 75. minucie (na 11 wygranych meczów)

# RADOMIAK RADOM

**12.**  
MIEJSCE

**41**  
PUNKTY

**11**  
ZWYCIĘSTWA

**8**  
REMISY

**15**  
PORAŻKI

**48** GOLI STRZELONYCH

**52** GOLI STRACONYCH

## MIEJSCA W 5 OSTATNICH SEZONACH:

SEZON 20/21	SEZON 21/22	SEZON 22/23	SEZON 23/24	SEZON 24/25
I LIGA	<b>7.</b>	<b>10.</b>	<b>15.</b>	<b>12.</b>

## ŚR. PUNKTÓW/MECZ W 5 OSTATNICH SEZONACH:

SEZON 20/21	SEZON 21/22	SEZON 22/23	SEZON 23/24	SEZON 24/25
I LIGA	<b>1,41</b>	<b>1,29</b>	<b>1,12</b>	<b>1,21</b>

## GOLE STRZELONE – CZĘŚĆ CIAŁA:

<b>22</b> PRAWA NOGA	<b>11</b> LEWA NOGA	<b>12</b> GŁOWA
-------------------------	------------------------	--------------------

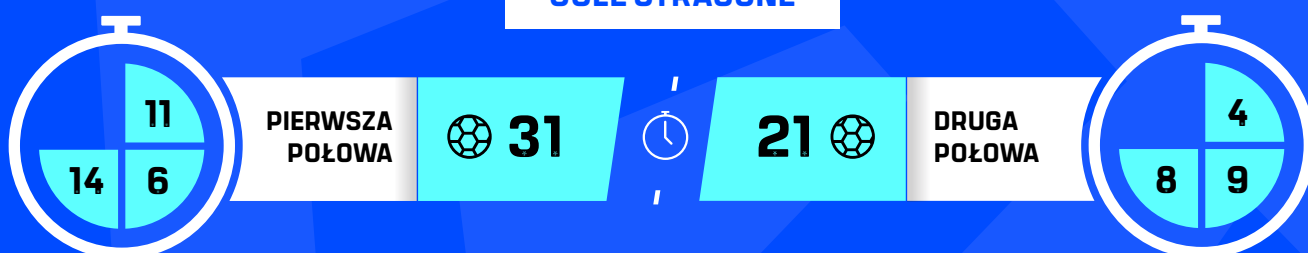
<b>0</b> INNE CZĘŚCI CIAŁA	<b>3</b> SAMOBÓJ
-------------------------------	---------------------

# RADOMIAK RADOM

## GOLE STRZELONE



## GOLE STRACONE



## STRZAŁY

**475**  
ODDANE

**349**  
NIEZABLOKOWANE

**143** (30,1%)  
CELNE (CELNOŚĆ)

**340/119** (35%)  
Z POŁA KARNEGO RYWALI  
/CELNE  
(CELNOŚĆ)

**>1**  
**15**  
MECZE Z WIĘCEJ NIŻ  
1 GOLEM STRZELONYM

**10,1%** KONWERSJA  
STRZAŁÓW NA GOLE

**13,8%** STRZAŁÓW  
NIEZABLOKOWANYCH

**31,5%** STRZAŁÓW  
CELNYCH

**15** (3 + 1 + 6 + 5)  
STRZAŁY PO STAŁYCH  
FRAGMENTACH GRY  
(KARNE + WOLNE + RÓŻNE  
+ AUTY)



# RADOMIAK RADOM



**46,36 / 46,04** (-0,32)  
XG/XGOT (RÓŻNICA)



**12 289 / 9540** (77,6%)  
PODANIA/PODANIA CELNE (CELNOŚĆ)



**6319 / 4350** (68,8%)  
PODANIA NA POŁOWIE RYWALA/  
PODANIA CELNE NA POŁOWIE RYWALA (CELNOŚĆ)



**1009**  
PODANIA W POLE KARNE RYWALA



**811**  
KONTAKTY Z PIŁKĄ W POLU KARNYM RYWALA



**71** (42,3%)  
STWORZONE DOGODNE SYTUACJE (% WYKORZYSTANYCH)



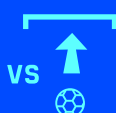
**5**  
CZyste konta



**450 / 146**  
STRZAŁY/STRZAŁY CELNE RYWALA



**64,6%**  
PROCENT OBRONIONYCH STRZAŁÓW



**105** (23,3%)  
ZABLOKOWANE STRZAŁY RYWALI (% ZABLOKOWANYCH)

# RADOMIAK RADOM

 **25**  
GOLE STRACONE  
ZE STAŁYCH FRAGMENTÓW GRY

vs  **45**  
XG RYWALI

 **108,51**  
ŚREDNIO KM/MECZ

 **97,85**  
ŚREDNIO SPRINTY/MECZ

## NAJWIĘCEJ MINUT

 **MACIEJ KIKOLSKI** **2790**

## NAJWIĘCEJ GOLI

 **LEONARDO ROCHA** **11**

## NAJWIĘCEJ ASYST

 **J. GRZESIK**  
**R. WOLSKI** **po 7**


## NAJWIĘKSZY ŁĄCZNY DYSTANS

 **JAN GRZESIK** **313,67**  
KM

## NAJWYŻSZA PRĘDKOŚĆ

 **CAPITA CAPEMBA** **35,32**  
KM/H

## TRENERZY

 **RUNO BALTAZAR**  
18 MECZÓW – 1,11 PKT/MECZ

 **JOAO HENRIQUES**  
16 MECZÓW – 1,31 PKT/MECZ

## CZY WIESZ, ŻE...

Radomiak Radom strzelił najwięcej goli głową (12) i miał najwięcej celnych strzałów głową (45)

Leonardo Rocha strzelił dublety w dwóch pierwszych meczach sezonu (poprzedni taki zawodnik: Tomasz Frankowski 2004/2005)

Piłkarze Radomiaka Radom byli najrzadziej łapani na spalonym (32 razy)

66,7% swoich goli strzelił w II połowach (najwięcej procentowo)

# WIDZEW ŁÓDŹ

**13.**  
MIEJSCE

**40**  
PUNKTY

**11**  
ZWYCIĘSTWA

**7**  
REMISY

**16**  
PORAŻKI

**38** GOLI STRZELONYCH

**49** GOLI STRACONYCH

## MIEJSCA W 5 OSTATNICH SEZONACH:

SEZON 20/21	SEZON 21/22	SEZON 22/23	SEZON 23/24	SEZON 24/25
I LIGA	I LIGA	<b>12.</b>	<b>9.</b>	<b>13.</b>

## ŚR. PUNKTÓW/MECZ W 5 OSTATNICH SEZONACH:

SEZON 20/21	SEZON 21/22	SEZON 22/23	SEZON 23/24	SEZON 24/25
I LIGA	I LIGA	<b>1,21</b>	<b>1,35</b>	<b>1,18</b>

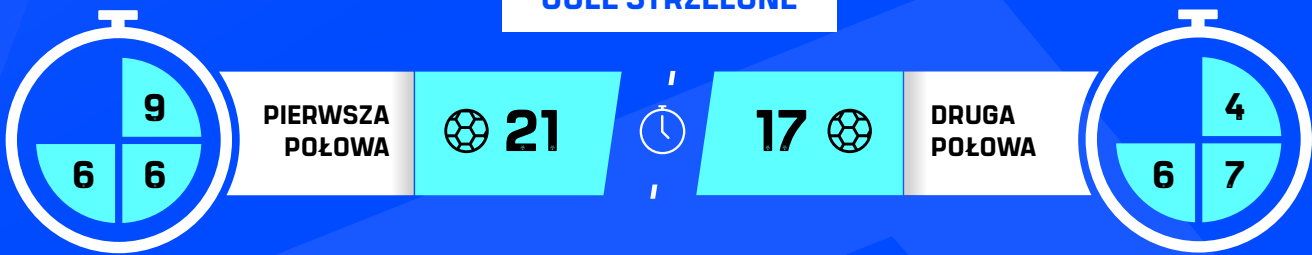
## GOLE STRZELONE – CZĘŚĆ CIAŁA:

<b>16</b> PRAWA NOGA	<b>13</b> LEWA NOGA	<b>15</b> GŁOWA
-------------------------	------------------------	--------------------

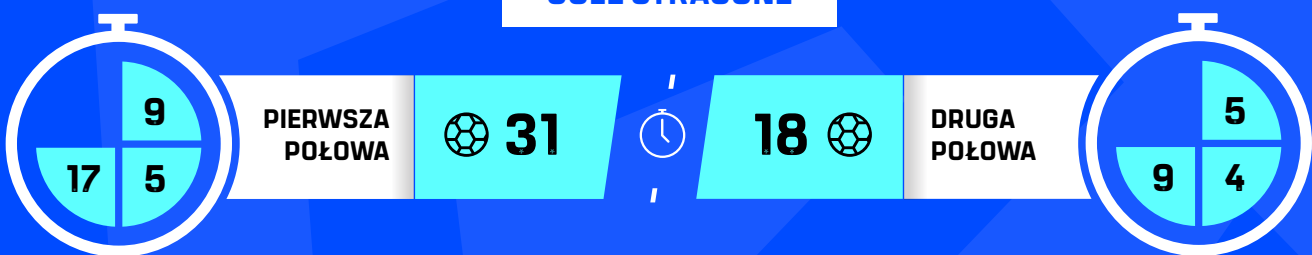
<b>1</b> INNE CZĘŚCI CIAŁA	<b>3</b> SAMOBÓJ
-------------------------------	---------------------

# WIDZEW ŁÓDŹ

## GOLE STRZELONE



## GOLE STRACONE



## STRZAŁY

**426**  
ODDANE

**298**  
NIEZABLOKOWANE

**121** (28,4%)  
CELNE (CELNOŚĆ)

**251/77** (30,7%)  
Z POŁA KARNEGO RYWALI  
/CELNE  
(CELNOŚĆ)

**11**  
MECZE Z WIĘCEJ NIŻ  
1 GOLEM STRZELONYM

**8,9%**

KONWERSJA  
STRZAŁÓW NA GOLE

**12,8%** STRZAŁÓW  
NIEZABLOKOWANYCH

**12** (2 + 4 + 4 + 2)  
STRZAŁY PO STAŁYCH  
FRAGMENTACH GRY  
(KARNE + WOLNE + RÓŻNE  
+ AUTY)

**28,9%** STRZAŁÓW  
CELNYCH



PKO Bank Polski  
EKSTRAKLASA

WIT



STATS

# WIDZEW ŁÓDŹ



**41,16 / 36,05** (-5,11)  
XG/XGOT (RÓŻNICA)



**13 936 / 11 425** (82%)  
PODANIA/PODANIA CELNE (CELNOŚĆ)



**6299 / 4587** (72,8%)  
PODANIA NA POŁOWIE RYWALA/  
PODANIA CELNE NA POŁOWIE RYWALA (CELNOŚĆ)



**937**  
PODANIA W POLE KARNE RYWALA



**676**  
KONTAKTY Z PIŁKĄ W POLU KARNYM RYWALA



**59** (32,2%)  
STWORZONE DOGODNE SYTUACJE (% WYKORZYSTANYCH)



**8**  
CZyste konta



**467 / 150**  
STRZAŁY/STRZAŁY CELNE RYWALA



**67,5%**  
PROCENT OBRONIONYCH STRZAŁÓW



**127** (27,2%)  
ZABLOKOWANE STRZAŁY RYWALI (% ZABLOKOWANYCH)

# WIDZEW ŁÓDŹ



20

GOLE STRACONE  
ZE STAŁYCH FRAGMENTÓW GRY



51,62

XG RYWALI



116,05

ŚREDNIO KM/MECZ



99,88

ŚREDNIO SPRINTY/MECZ

## NAJWIĘCEJ MINUT

	RAFAŁ GIKIEWICZ	3060
--	--------------------	------

## NAJWIĘCEJ GOLI

	IMAD RONDİĆ	9
--	----------------	---

## NAJWIĘCEJ ASYST

	SAMUEL KOZLOVSKY	4
--	---------------------	---

## TRENERZY

	DANIEL MYŚLIWIEC 22 MECZE – 1,18 PKT/MECZ
--	--

## NAJWYŻSZA PRĘDKOŚĆ

	HILARY GONG	34,59 KM/H
--	----------------	---------------

	PATRYK CZUBAK 3 MECZE – 1,33 PKT/MECZ
--	--

## NAJWIĘKSZY ŁĄCZNY DYSTANS

	FRAN ALVAREZ	316,65 KM
--	-----------------	--------------

	ZELJKO SOPIĆ 9 MECZÓW – 1,11 PKT/MECZ
--	--

## CZY WIESZ, ŻE...

Widzew Łódź w kadencji Zeljko Sopicia odniósł 3 zwycięstwa i zawsze było to 2:0

Widzew Łódź przebiegał średnio największy dystans w meczu w lidze

Widzew Łódź stracił najmniej goli po strzałach zza pola karnego (1)

Widzew Łódź 23,7% swoich goli strzelił do 15. minuty gry (najwięcej procentowo)

# LECHIA GDAŃSK

**14.**  
MIEJSCE

**37**  
PUNKTY

**10**  
ZWYCIĘSTWA

**7**  
REMISY

**17**  
PORAŻKI

**44** GOLI STRZELONYCH

**59** GOLI STRACONYCH

## MIEJSCA W 5 OSTATNICH SEZONACH:

SEZON 20/21	SEZON 21/22	SEZON 22/23	SEZON 23/24	SEZON 24/25
7.	4.	17.	I LIGA	14.

## ŚR. PUNKTÓW/MECZ W 5 OSTATNICH SEZONACH:

SEZON 20/21	SEZON 21/22	SEZON 22/23	SEZON 23/24	SEZON 24/25
1,4	1,68	0,88	I LIGA	1,09

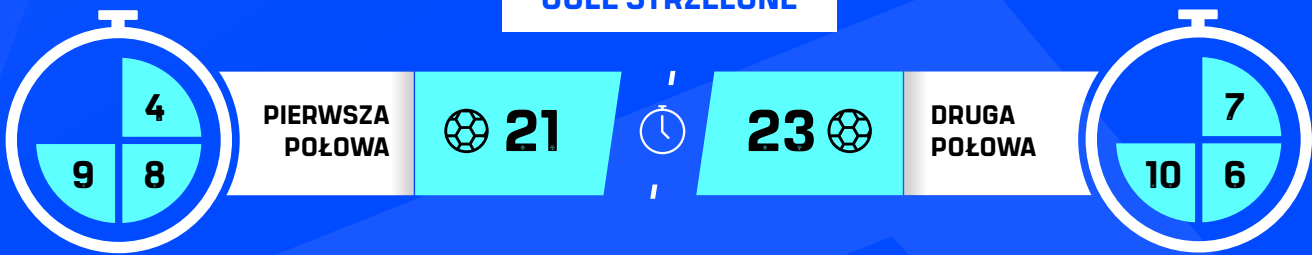
## GOLE STRZELONE – CZĘŚĆ CIAŁA:

<b>26</b> PRAWA NOGA	<b>15</b> LEWA NOGA	<b>3</b> GŁOWA
-------------------------	------------------------	-------------------

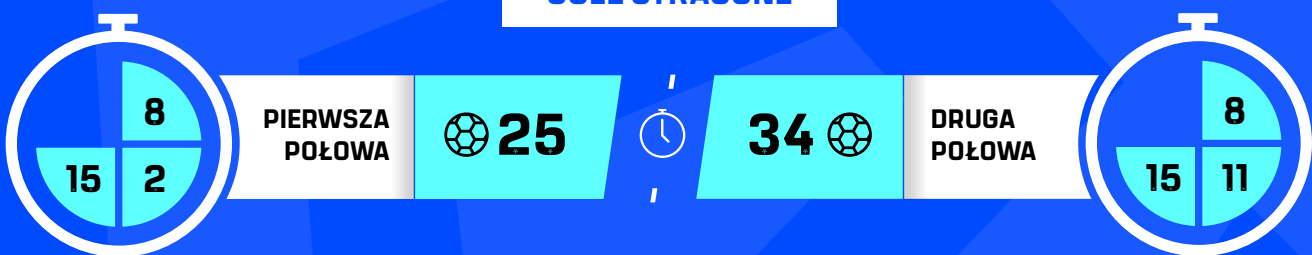
<b>0</b> INNE CZĘŚCI CIAŁA	<b>0</b> SAMOBÓJ
-------------------------------	---------------------

# LECHIA GDAŃSK

## GOLE STRZELONE



## GOLE STRACONE



## STRZAŁY

**430**  
ODDANE

**302**  
NIEZABLOKOWANE

**142** (33%)  
CELNE (CELNOŚĆ)

**261/103** (39,5%)  
Z POŁA KARNEGO RYWALI  
/CELNE  
(CELNOŚĆ)

**10**  
MECZE Z WIĘCEJ NIŻ  
1 GOLEM STRZELONYM

**10,2%** KONWERSJA  
STRZAŁÓW NA GOLE

**14,6%** STRZAŁÓW  
NIEZABLOKOWANYCH

**31%** STRZAŁÓW  
CELNYCH

**16** (6 + 3 + 7 + 0)  
STRZAŁY PO STAŁYCH  
FRAGMENTACH GRY  
(KARNE + WOLNE + RÓŻNE  
+ AUTY)



# LECHIA GDAŃSK



**42,85 / 47,23** (+4,38)  
XG/XGOT (RÓŻNICA)



**13 143 / 10 398** (79,1%)  
PODANIA/PODANIA CELNE (CELNOŚĆ)



**7416 / 5403** (72,9%)  
PODANIA NA POŁOWIE RYWALA/  
PODANIA CELNE NA POŁOWIE RYWALA (CELNOŚĆ)



**883**  
PODANIA W POLE KARNE RYWALA



**785**  
KONTAKTY Z PIŁKĄ W POLU KARNYM RYWALA



**60** (43,3%)  
STWORZONE DOGODNE SYTUACJE (% WYKORZYSTANYCH)



**6**  
CZyste konta



**509 / 158**  
STRZAŁY/STRZAŁY CELNE RYWALA



**63,6%**  
PROCĘT OBRONIONÝCH STRZAŁÓW



**137** (26,9%)  
ZABLOKOWANE STRZAŁY RYWALI (% ZABLOKOWANYCH)

# LECHIA GDAŃSK

 **22**  
GOLE STRACONE  
ZE STAŁYCH FRAGMENTÓW GRY

vs  **57,23**  
XG RYWALI


 **111,2**  
ŚREDNIO KM/MECZ

 **105,58**  
ŚREDNIO SPRINTY/MECZ

## NAJWIĘCEJ MINUT

 **DOMINIK PIŁA** **2969**

## NAJWIĘCEJ GOLI

 **TOMAS BOBCEK** **8**

## NAJWIĘCEJ ASYST


 **CAMILO MENA** **8**

## TRENERZY

 **SZYMON GRABOWSKI**  
16 MECZÓW – 0,69 PKT/MECZ

## NAJWYŻSZA PRĘDKOŚĆ

 **CAMILO MENA** **35,07**  
KM/H

 **RADOSŁAW BELLA**  
1 MECZ – 0 PUNKTÓW

## NAJWIĘKSZY ŁĄCZNY DYSTANS

 **RIFET KAPIC** **353,54**  
KM

 **JOHN CARVER**  
11 MECZÓW – 1,27 PKT/MECZ

## CZY WIESZ, ŻE...

40 z 44 goli Lechii Gdańsk strzelili piłkarze urodzeni w XXI w. (wyjątek: Rifet Kapić – 4 gole)

W każdym z 5 ostatnich meczów sezonu strzelała minimum 2 gole

Kacper Sezonienko był jedynym młodzieżowcem w tym sezonie w lidze z serią 3 meczów z golem

Elias Olsson zablokował najwięcej strzałów rywali w tym sezonie (33)

# KGHM ZAGŁĘBIE LUBIN

**15.**  
MIEJSCE

**36**  
PUNKTY

**10**  
ZWYCIĘSTWA

**6**  
REMISY

**18**  
PORAŻKI

**33** GOLI STRZELONYCH

**51** GOLI STRACONYCH

## MIEJSCA W 5 OSTATNICH SEZONACH:

SEZON 20/21	SEZON 21/22	SEZON 22/23	SEZON 23/24	SEZON 24/25
8.	13.	9.	8.	15.

## ŚR. PUNKTÓW/MECZ W 5 OSTATNICH SEZONACH:

SEZON 20/21	SEZON 21/22	SEZON 22/23	SEZON 23/24	SEZON 24/25
1,37	1,12	1,32	1,38	1,06

## GOLE STRZELONE – CZĘŚĆ CIAŁA:

**20**  
PRAWA NOGA

**3**  
LEWA NOGA

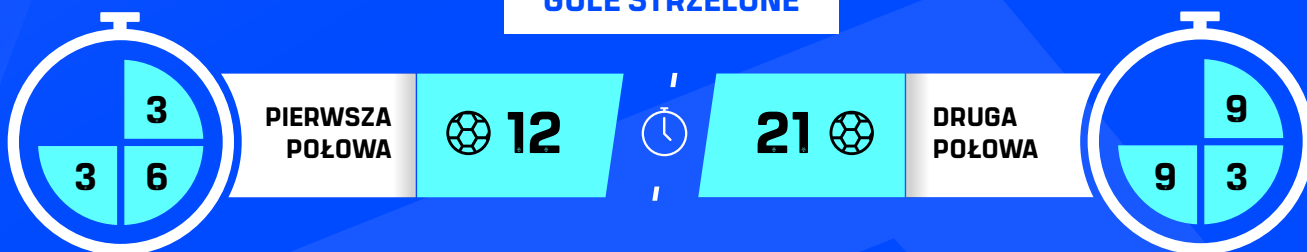
**9**  
GŁOWA

**0**  
INNE CZĘŚCI CIAŁA

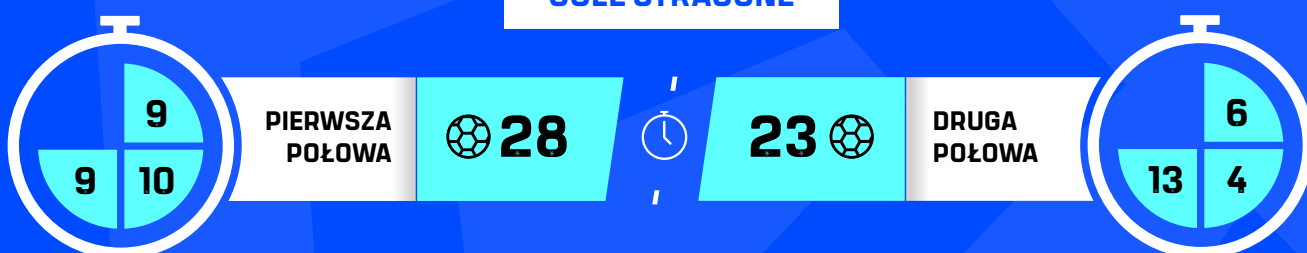
**1**  
SAMOBÓJ

# KGHM ZAGŁĘBIE LUBIN

## GOLE STRZELONE



## GOLE STRACONE



## STRZAŁY

**492**  
ODDANE

**361**  
NIEZABLOKOWANE

**148** (30,1%)  
CELNE (CELNOŚĆ)

**293/103** (35,2%)  
Z POŁA KARNEGO RYWALI  
/CELNE  
(CELNOŚĆ)

**8**  
MECZE Z WIĘCEJ NIŻ  
1 GOLEM STRZELONYM

**6,7%**

KONWERSJA  
STRZAŁÓW NA GOLE

**9,1%**

STRZAŁÓW  
NIEZABLOKOWANYCH

**21,6%**

STRZAŁÓW  
CELNYCH

**13** (3 + 1 + 6 + 3)  
STRZAŁY PO STAŁYCH  
FRAGMENTACH GRY  
(KARNE + WOLNE + RÓŻNE  
+ AUTY)



# KGHM ZAGŁĘBIE LUBIN



**40,15 / 40,6** (+0,45)  
XG/XGOT (RÓŻNICA)



**12 382 / 9459** (76,4%)  
PODANIA/PODANIA CELNE (CELNOŚĆ)



**6801 / 4734** (69,6%)  
PODANIA NA POŁOWIE RYWALA/  
PODANIA CELNE NA POŁOWIE RYWALA (CELNOŚĆ)



**1035**  
PODANIA W POLE KARNE RYWALA



**796**  
KONTAKTY Z PIŁKĄ W POLU KARNYM RYWALA



**49** (38,8%)  
STWORZONE DOGODNE SYTUACJE (% WYKORZYSTANYCH)



**6**  
CZyste konta



**518 / 157**  
STRZAŁY/STRZAŁY CELNE RYWALA



**67,5%**  
PROCENT OBRONIONYCH STRZAŁÓW



**167** (32,2%)  
ZABLOKOWANE STRZAŁY RYWALI (% ZABLOKOWANYCH)

# KGHM ZAGŁĘBIE LUBIN

 **16**  
GOLE STRACONE  
ZE STAŁYCH FRAGMENTÓW GRY

vs  **57,23**  
XG RYWALI

 **111,66**  
ŚREDNIO KM/MECZ

 **100,39**  
ŚREDNIO SPRINTY/MECZ

## NAJWIĘCEJ MINUT

 **ALEKS ŁAWNICZAK** **2970**

## NAJWIĘCEJ GOLI

 **TOMASZ PIEŃKO** **7**

## NAJWIĘCEJ ASYST

 **DAMIAN DĄBROWSKI** **4**

## TRENERZY

 **WALDEMAR FORMALIK**  
9 MECZÓW – 0,89 PKT/MECZ


## NAJWYŻSZA PRĘDKOŚĆ

 **TOMASZ PIEŃKO** **35,02**  
KM/H

 **MARCIN WŁODARSKI**  
15 MECZÓW – 0,93 PKT/MECZ

## NAJWIĘKSZY ŁĄCZNY DYSTANS

 **DAMIAN DĄBROWSKI** **332,67**  
KM

 **LESZEK OJRZYŃSKI**  
10 MECZÓW – 1,4 PKT/MECZ

## CZY WIESZ, ŻE...

KGHM Zagłębie Lubin 27,3% swoich goli strzeliło głową (najwięcej procentowo)

Dla KGHM Zagłębia Lubin najwięcej goli strzelili młodzieżowcy (11, w tym Tomasz Pieńko był najlepszym strzelcem z młodzieżowców – 7 goli)

Igor Orlikowski strzelił najwięcej goli po rzutach różnych (3, tyle samo: Pau Resta i Paulo Henrique)

Po odliczeniu samobója Polacy strzelili 31 z 32 goli KGHM Zagłębia Lubin w tym sezonie (96,9% - najwięcej procentowo)

# STAL MIELEC

**16.**  
MIEJSCE

**31** ☆  
PUNKTÓW

**7**  
ZWYCIĘSTWA

**10**  
REMISY

**17**  
PORAŻEK

**39** GOLI STRZELONYCH

**56** GOLI STRACONYCH

## MIEJSCA W 5 OSTATNICH SEZONACH:

SEZON 20/21	SEZON 21/22	SEZON 22/23	SEZON 23/24	SEZON 24/25
15.	14.	11.	11.	16.

## ŚR. PUNKTÓW/MECZ W 5 OSTATNICH SEZONACH:

SEZON 20/21	SEZON 21/22	SEZON 22/23	SEZON 23/24	SEZON 24/25
0,97	1,09	1,26	1,26	0,91

## GOLE STRZELONE – CZĘŚĆ CIAŁA:

**22**  
PRAWA NOGA

**7**  
LEWA NOGA

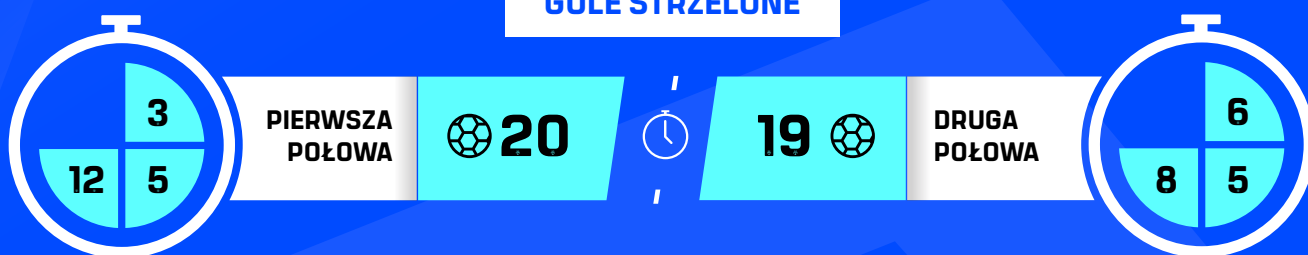
**10**  
GŁOWA

**0**  
INNE CZĘŚCI CIAŁA

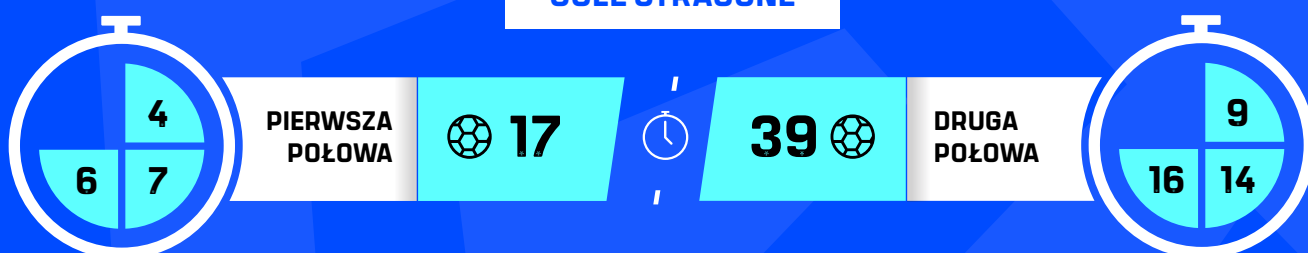
**0**  
SAMOBÓJ

# STAL MIELEC

## GOLE STRZELONE



## GOLE STRACONE



## STRZAŁY

**456**  
ODDANE

**329**  
NIEZABLOKOWANE

**140** (30,7%)  
CELNE (CELNOŚĆ)

**312/104** (33,3%)  
Z POŁA KARNEGO RYWALI  
/CELNE  
(CELNOŚĆ)

**13**  
MECZE Z WIĘCEJ NIŻ  
1 GOLEM STRZELONYM

**8,6%**

KONWERSJA  
STRZAŁÓW NA GOLE

**11,8%**

STRZAŁÓW  
NIEZABLOKOWANYCH

**27,1%**

STRZAŁÓW  
CELNYCH

**21** (9 + 1 + 9 + 2)  
STRZAŁY PO STAŁYCH  
FRAGMENTACH GRY  
(KARNE + WOLNE + RÓŻNE  
+ AUTY)



PKO Bank Polski  
EKSTRAKLASA

WIT



STATS

# STAL MIELEC



**48,53 / 49,28** (+0,75)  
XG/XGOT (RÓŻNICA)



**14 042 / 11 256** (80,2%)  
PODANIA/PODANIA CELNE (CELNOŚĆ)



**6733 / 4931** (73,2%)  
PODANIA NA POŁOWIE RYWALA/  
PODANIA CELNE NA POŁOWIE RYWALA (CELNOŚĆ)



**963**  
PODANIA W POLE KARNE RYWALA



**797**  
KONTAKTY Z PIŁKĄ W POLU KARNYM RYWALA



**70** (35,7)  
STWORZONE DOGODNE SYTUACJE (% WYKORZYSTANYCH)



**4**  
CZyste konta



**513 / 164**  
STRZAŁY/STRZAŁY CELNE RYWALA



**66,7%**  
PROCÉNT OBRONION YCH STRZAŁÓW



**153** (29,8%)  
ZABLOKOWANE STRZAŁY RYWALI (% ZABLOKOWANYCH)

# STAL MIELEC



**15**  
GOLE STRACONE  
ZE STAŁYCH FRAGMENTÓW GRY



**53,65**  
XG RYWALI



**115,39**  
ŚREDNIO KM/MECZ



**99,58**  
ŚREDNIO SPRINTY/MECZ

## NAJWIĘCEJ MINUT

	JAKUB MĄDRZYK	<b>2610</b>
--	------------------	-------------

## NAJWIĘCEJ GOLI

	PIOTR WLAZŁO	<b>10</b>
--	-----------------	-----------

## NAJWIĘCEJ ASYST

	Ł. WOLSZTYŃSKI M. GUILLAUMIER	po <b>4</b>
--	----------------------------------	-------------

## TRENERZY

	KAMIL KIEREŚ 7 MECZÓW - 0,57 PKT/MECZ
--	--

## NAJWYŻSZA PRĘDKOŚĆ

	MARVIN SENGER	<b>34,59</b> KM/H
--	------------------	----------------------

	JANUSZ NIEDŹWIEDŹ 19 MECZÓW - 1 PKT/MECZ
--	---

## NAJWIĘKSZY ŁĄCZNY DYSTANS

	MATHEW GUILLAUMIER	<b>329,52</b> KM
--	-----------------------	---------------------

	IVAN DJURDJEVIĆ 8 MECZÓW - 1 PKT/MECZ
--	--

### CZY WIESZ, ŻE...

Piotr Wlazło był jedynym Polakiem z dwucyfrową liczbą goli w tym sezonie

Stal Mielec strzeliła najwięcej goli po rzutach karnych w tym sezonie (9)

Najwyższa celność dośrodkowań z rzutów różnych (31,4%)

Najwięcej udanych dośrodkowań z gry (126)

# ŚLASK WROCLAW

**17.**  
MIEJSCE

**30**  
PUNKTÓW

**6**  
ZWYCIĘSTWA

**12**  
REMISY

**16**  
PORAŻEK

**38** GOLI STRZELONYCH

**53** GOLI STRACONYCH

## MIEJSCA W 5 OSTATNICH SEZONACH:

SEZON 20/21	SEZON 21/22	SEZON 22/23	SEZON 23/24	SEZON 24/25
4.	15.	15.	2.	17.

## ŚR. PUNKTÓW/MECZ W 5 OSTATNICH SEZONACH:

SEZON 20/21	SEZON 21/22	SEZON 22/23	SEZON 23/24	SEZON 24/25
1,43	1,03	1,12	1,85	0,88

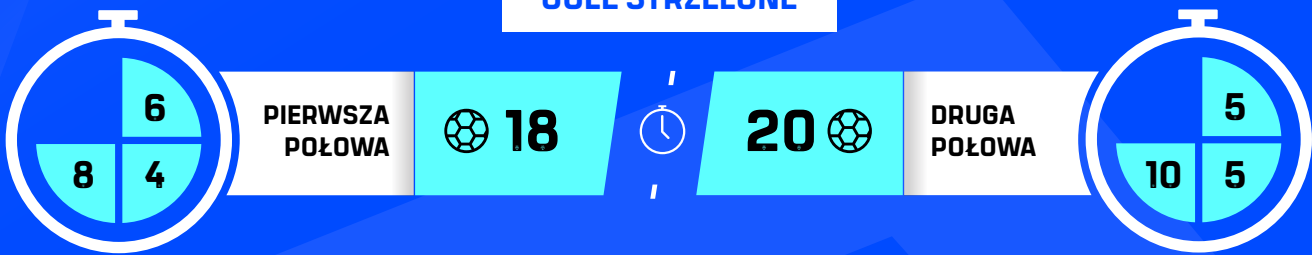
## GOLE STRZELONE – CZĘŚĆ CIAŁA:

 <b>15</b>	 <b>10</b>	 <b>10</b>
PRAWA NOGA	LEWA NOGA	GŁOWA

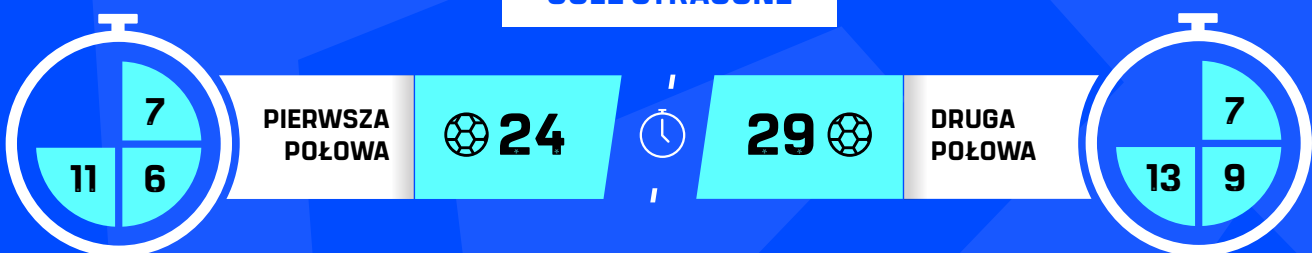
 <b>1</b>	 <b>2</b>
INNE CZĘŚCI CIAŁA	SAMOBÓJ

# ŚLASK WROCŁAW

## GOLE STRZELONE



## GOLE STRACONE



## STRZAŁY

**490**  
ODDANE

**339**  
NIEZABLOKOWANE

**142** (29%)  
CELNE (CELNOŚĆ)

**312/100** (32,1%)  
Z POŁA KARNEGO RYWALI  
/CELNE  
(CELNOŚĆ)

**8**  
MECZE Z WIĘCEJ NIŻ  
1 GOLEM STRZELONYM

**7,8%**

KONWERSJA  
STRZAŁÓW NA GOLE

**11,2%**

STRZAŁÓW  
NIEZABLOKOWANYCH

**25,4%** STRZAŁÓW  
CELNYCH

**13** (2 + 6 + 3 + 2)  
STRZAŁY PO STAŁYCH  
FRAGMENTACH GRY  
(KARNE + WOLNE + RÓŻNE  
+ AUTY)



PKO Bank Polski  
EKSTRAKLASA

WIT



STATS

# ŚLASK WROCŁAW



**46,36 / 42,71** (-3,65)  
XG/XGOT (RÓŻNICA)



**12 449 / 9849** (79,1%)  
PODANIA/PODANIA CELNE (CELNOŚĆ)



**6688 / 4805** (71,8%)  
PODANIA NA POŁOWIE RYWALA/  
PODANIA CELNE NA POŁOWIE RYWALA (CELNOŚĆ)



**981**  
PODANIA W POLE KARNE RYWALA



**812**  
KONTAKTY Z PIŁKĄ W POLU KARNYM RYWALA



**70** (32,9%)  
STWORZONE DOGODNE SYTUACJE (% WYKORZYSTANYCH)



**4**  
CZyste konta



**475 / 168**  
STRZAŁY/STRZAŁY CELNE RYWALA



**69%**  
PROCENT OBRONIONÝCH STRZAŁÓW



**128** (26,9%)  
ZABLOKOWANE STRZAŁY RYWALI (% ZABLOKOWANYCH)

# ŚLĄSK WROCŁAW



**18**  
 GOLE STRACONE  
 ZE STAŁYCH FRAGMENTÓW GRY



**46,3**  
 XG RYWALI



**110,32**  
 ŚREDNIO KM/MECZ



**105,82**  
 ŚREDNIO SPRINTY/MECZ

## NAJWIĘCEJ MINUT

	<b>RAFAŁ LESZCZYŃSKI</b>	<b>2970</b>
---	------------------------------	-------------

## NAJWIĘCEJ GOLI

	<b>ASSAD AL HAMLAWI</b>	<b>7</b>
---	-----------------------------	----------

## NAJWIĘCEJ ASYST

	<b>PETR SCHWARZ</b>	<b>6</b>
--	-------------------------	----------

## TRENERZY

	<b>JACEK MAGIERA</b> 14 MECZÓW – 0,64 PKT/MECZ
--	---

## NAJWYŻSZA PRĘDKOŚĆ


	<b>SEBASTIAN MUSIOLIK</b>	<b>34,8 KM/H</b>
---	-------------------------------	----------------------

	<b>MARCIN DYMKOWSKI</b> 4 MECZE – 0,25 PKT/MECZ
---	--

## NAJWIĘKSZY ŁĄCZNY DYSTANS

	<b>PETR SCHWARZ</b>	<b>309,84 KM</b>
---	-------------------------	----------------------

	<b>MICHAŁ HETEL</b> 4 MECZE – 0,25 PKT/MECZ
---	--

	<b>ANTE SIMUNDZA</b> 16 MECZÓW – 1,25 PKT/MECZ
---	---

## CZY WIESZ, ŻE...

Śląsk Wrocław we wszystkich zwycięskich meczach w 2025 roku strzelał minimum 3 gole (we wszystkich zwycięskich meczach w tym sezonie strzelał minimum 2 gole)

Śląsk Wrocław w obu zwycięskich meczach na wyjeździe w tym sezonie strzelał po 4 gole

Assad Al Hamlawi strzelił 7 goli z 9 celnych strzałów w tym sezonie (wszystkie w 2025 roku)

Śląsk Wrocław w 6 ostatnich sezonach był po trzy razy na jednym z 5 najwyższych miejsc (2., 4., 5.) i jednym z 5 najniższych miejsc (15., 15., 17.)

# PUSZCZA NIEPOŁOMICE

**18.**  
MIEJSCE

**28** ☆  
PUNKTY

**6**  
ZWYCIĘSTWA

**10**  
REMISY

**18**  
PORAŻKI

**37** GOLI STRZELONYCH

**63** GOLI STRACONYCH

## MIEJSCA W 5 OSTATNICH SEZONACH:

SEZON 20/21	SEZON 21/22	SEZON 22/23	SEZON 23/24	SEZON 24/25
I LIGA	I LIGA	I LIGA	<b>12.</b>	<b>18.</b>

## ŚR. PUNKTÓW/MECZ W 5 OSTATNICH SEZONACH:

SEZON 20/21	SEZON 21/22	SEZON 22/23	SEZON 23/24	SEZON 24/25
I LIGA	I LIGA	I LIGA	<b>1,18</b>	<b>0,82</b>

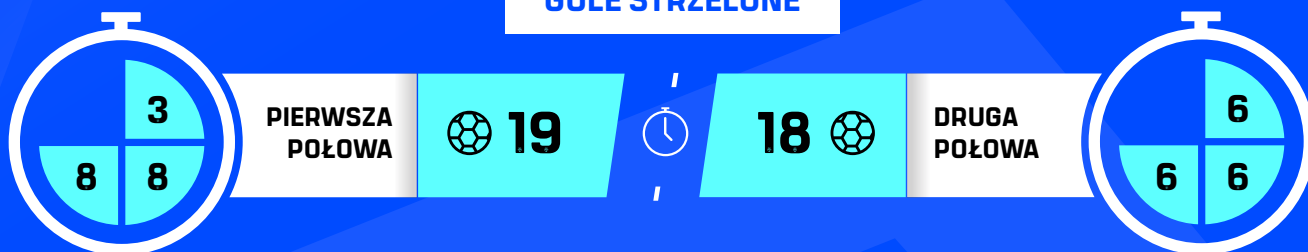
## GOLE STRZELONE – CZĘŚĆ CIAŁA:

<b>19</b> PRAWA NOGA	<b>10</b> LEWA NOGA	<b>7</b> GŁOWA
-------------------------	------------------------	-------------------

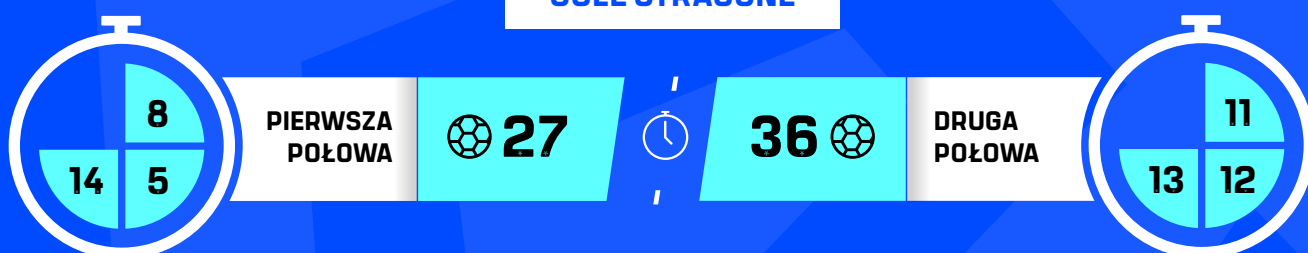
<b>0</b> INNE CZĘŚCI CIAŁA	<b>1</b> SAMOBÓJ
-------------------------------	---------------------

# PUSZCZA NIEPOŁOMICE

## GOLE STRZELONE



## GOLE STRACONE



## STRZAŁY

**376**  
ODDANE

**263**  
NIEZABLOKOWANE

**117** (31,1%)  
CELNE (CELNOŚĆ)

**252/96** (38,1%)  
Z POLA KARNEGO RYWALI  
/CELNE  
(CELNOŚĆ)

**>1**  
**10**  
MECZE Z WIĘCEJ NIŻ  
1 GOLEM STRZELONYM

**9,8%**

KONWERSJA  
STRZAŁÓW NA GOLE

**14,1%**

STRZAŁÓW  
NIEZABLOKOWANYCH

**30,8%** STRZAŁÓW  
CELNYCH

**23** (6 + 3 + 4 + 10)  
STRZAŁY PO STAŁYCH  
FRAGMENTACH GRY  
(KARNE + WOLNE + RÓŻNE  
+ AUTY)



# PUSZCZA NIEPOŁOMICE



**38 / 41,87** (+3,87)  
XG/XGOT (RÓŻNICA)



**9727 / 6959** (71,5%)  
PODANIA/PODANIA CELNE (CELNOŚĆ)



**5474 / 3280** (59,9%)  
PODANIA NA POŁOWIE RYWALA/  
PODANIA CELNE NA POŁOWIE RYWALA (CELNOŚĆ)



**1039**  
PODANIA W POLE KARNE RYWALA



**734**  
KONTAKTY Z PIŁKĄ W POLU KARNYM RYWALA



**56** (39,3%)  
STWORZONE DOGODNE SYTUACJE (% WYKORZYSTANYCH)



**6**  
CZYSTE KONTA



**615 / 192**  
STRZAŁY/STRZAŁY CELNE RYWALA



**67,4%**  
PROCÉNT OBRONIONÝCH STRZAŁÓW



**175** (28,5%)  
ZABLOKOWANE STRZAŁY RYWALI (% ZABLOKOWANYCH)

# PUSZCZA NIEPOŁOMICE



**20**  
GOLE STRACONE  
ZE STAŁYCH FRAGMENTÓW GRY

vs  **61,82**  
XG RYWALI



**112,23**  
ŚREDNIO KM/MECZ




**96,73**  
ŚREDNIO SPRINTY/MECZ

## NAJWIĘCEJ MINUT



**KEWIN  
KOMAR** **2700**

## NAJWIĘCEJ GOLI



**MICHALIS  
KOSIDIS** **8**

## NAJWIĘCEJ ASYST



**D. ABRAMOWICZ  
K. STĘPIEŃ** **po 4**

## NAJWIĘKSZY ŁĄCZNY DYSTANS



**JAKUB  
SERAFIN** **299,47  
KM**

## NAJWYŻSZA PRĘDKOŚĆ



**MATEUSZ  
STĘPIEŃ** **34,77  
KM/H**

## TRENER



**TOMASZ  
TUŁACZ**

## CZY WIESZ, ŻE...

Puszcza Niepołomice to jedyna drużyna, która w jednym sezonie Ekstraklasy od 2017/2018 włącznie, strzeliła dwucyfrową liczbę goli po autach

Puszcza Niepołomice 62,2% goli strzeliła po stałych fragmentach gry

Artur Craciun został pierwszym piłkarzem z dwucyfrową liczbą goli strzelonych dla Puszczy Niepołomice w Ekstraklasie

Trener Tomasz Tułacz prowadzi drużynę nieprzerwanie od sierpnia 2015 roku (9 lat 284 dni w dniu ostatniego meczu tego sezonu)