



PKO Bank Polski
EKSTRAKLASA

KOLEJKA 15 21.11.21		
KONIEC MECZU		
POGOŃ SZCZECIN	2 1	ŚLĄSK WROCŁAW
ZAHOVIC 53' KUCHARCZYK 75'		MAKOWSKI 54'

RAPORT STATYSTYCZNY

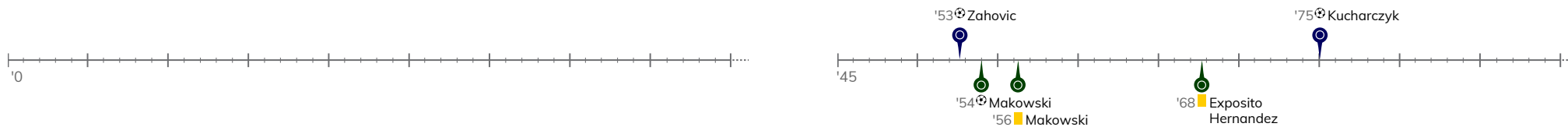


STATS

POGOŃ SZCZECIN 2-1 ŚLĄSK WROCŁAW

Informacje o meczu

Linia czasu



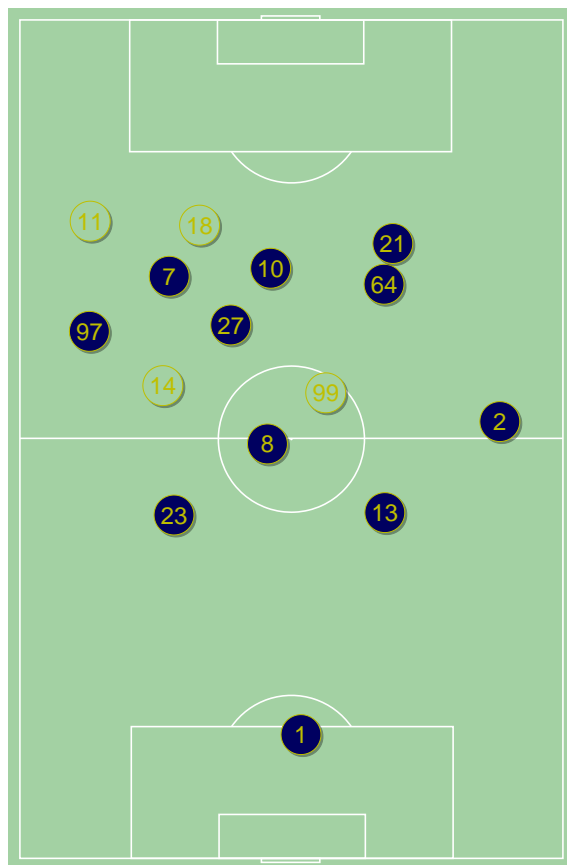
Średnie pozycje piłkarzy

Pogoń Szczecin

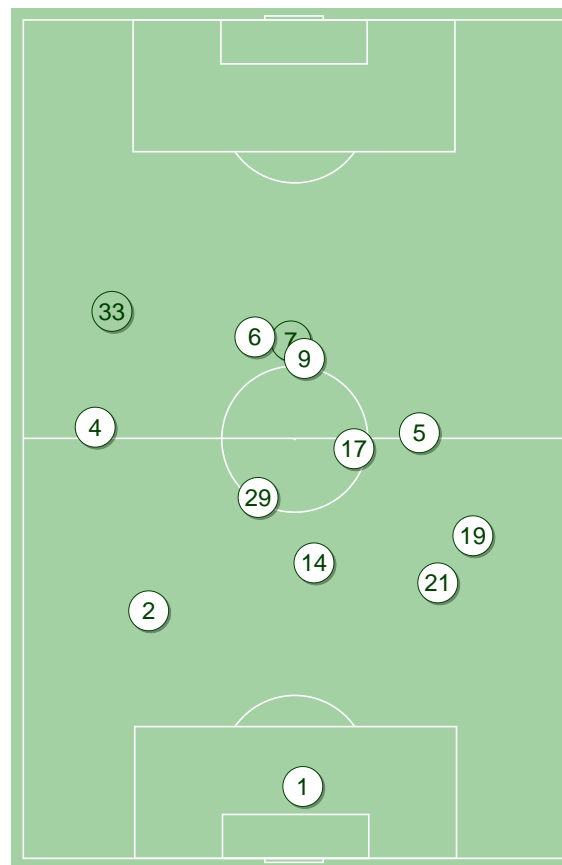
1	Stipica	
97	Luis Mata	
23	Zech	
13	Triantafyllopoulos	
2	Bartkowski	
8	Dąbrowski	
7	Kurzawa	'85▼
27	Kowalczyk	'85▼
64	Kozłowski	'71▼
21	Silva Rocha	'62▼
10	Zahovic	'71▼
11	Grosicki	'62▲
99	Legowski	'71▲
18	Kucharczyk	'71▲
14	Drygas	'85▲
9	Parzyszek	'85▲

Śląsk Wrocław

1	Putnocky	
2	Diogo Verdasca	
14	Golla	
21	Bejger	
4	Stiglec	'88▼
6	Makowski	'63▼
29	Mączyński	
19	Janasik	'88▼
17	Schwarz	'85▼
5	Sobota	'63▼
9	Exposito Hernandez	
33	Łyszczarz	'63▲
7	Pich	'63▲
24	Caye	'85▲
25	Zylla	'88▲
23	Victor Garcia	'88▲



Pogoń Szczecin ↑



Śląsk Wrocław ↑

4-1-4-1



POCZĄTEK MECZU

4-2-3-1



KONIEC MECZU

3-4-3



POCZĄTEK MECZU

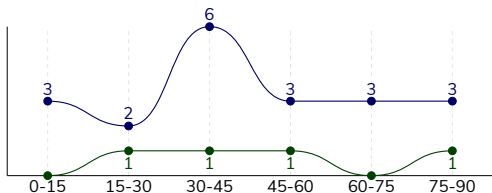
3-4-3



KONIEC MECZU

POGOŃ SZCZECIN 2-1 ŚLĄSK WROCŁAW
Główne statystyki

STRZAŁY / CELNE	20 / 8	4 / 2
1. połowa	11 / 4	2 / 0
2. połowa	9 / 4	2 / 2



Strzały niecelne	7	1
Strzały zablokowane	5	-
Strzały z pola karnego / celne	14 / 5	2 / 1
Średni dystans do bramki, m	16.2	19.1
Faule	10	11
Żółte / czerwone kartki	-	2 / 0
Spalone	2	1
Rzuty różne	9	2

Podania

PODANIA / DOKŁADNE	616 / 516 84%	409 / 318 78%
1. połowa	307 / 258 84%	182 / 134 74%
2. połowa	309 / 258 83%	227 / 184 81%
Podanie kluczowe	17 / 10 59%	4 / 1 25%

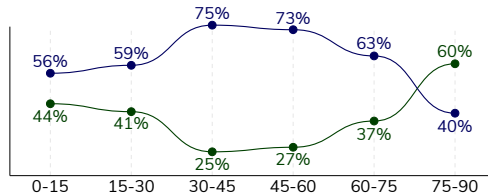
Pojedynki

POJEDYNKI	138 / 72 52%	138 / 66 48%
1. połowa	73 / 33 45%	73 / 40 55%
2. połowa	65 / 39 60%	65 / 26 40%
Pojedynki w powietrzu	33 / 14 42%	33 / 19 58%
Pojedynki na ziemi	105 / 58 55%	105 / 47 45%
Dryblingi / udane	28 / 15 54%	19 / 12 63%
Odbiory / udane	24 / 12 50%	31 / 16 52%
Straty / na własnej połowie	63 / 5	77 / 33
Odzyskane piłki / na połowie przeciwnika	61 / 24	46 / 3

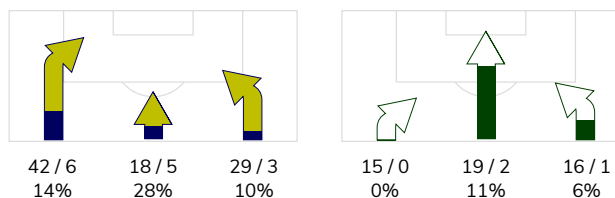
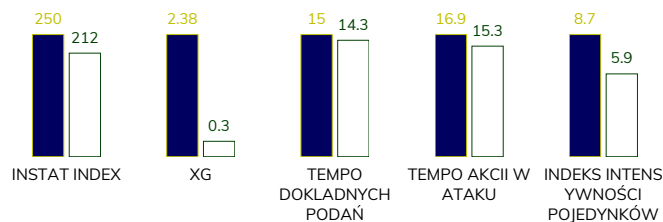
Posiadanie piłki

Statystyki drużyn

POSIADANIE PIŁKI	61%	39%
1. połowa	64%	36%
2. połowa	58%	42%



Ataki pozycyjne	76 / 10 13%	39 / 3 8%
Kontrataki	13 / 4 31%	11 / 0 0%
Ataki ze stałych fragmentów	12 / 6 50%	8 / 1 13%
Strzały z rzutów wolnych / celne	-	1 / 0 0%
Warianty rzutów wolnych	2 / 1 50%	3 / 0 0%
Rzuty różne	9 / 5 56%	2 / 0 0%
Rzuty karne / strzelone	-	-

STRONY ATAKU

Kluczowe indeksy występu

TOP-3 InStat Index


27 Kowalczyk	289	14 Golla	248
97 Luis Mata	285	21 Bejger	242
7 Kurzawa	275	4 Stiglec	232

TOP-3 Strzały / celne


7 Kurzawa	4 / 3 75%	9 Exposito Hernandez	2 / 1 50%
18 Kucharczyk	3 / 2 67%	6 Makowski	1 / 1 100%
64 Kozłowski	2 / 2 100%	17 Schwarzwald	1 / 0 0%

TOP-3 Podania


8 Dąbrowski	103 / 97 94%	2 Diogo Verdasca	54 / 43 80%
23 Zech	97 / 86 89%	21 Bejger	55 / 41 75%
97 Luis Mata	73 / 66 90%	14 Golla	45 / 40 89%

TOP-3 Podania kluczowe


7 Kurzawa	4 / 2 50%	4 Stiglec	1 / 1 100%
11 Grosicki	4 / 2 50%	21 Bejger	1 / 0 0%
27 Kowalczyk	3 / 2 67%	29 Mączyński	1 / 0 0%

TOP-3 Pojedynki


27 Kowalczyk	18 / 13 72%	9 Exposito Hernandez	20 / 11 55%
21 Silva Rocha	12 / 8 67%	2 Diogo Verdasca	21 / 10 48%
64 Kozłowski	22 / 7 32%	21 Bejger	12 / 8 67%

TOP-3 Dryblingi


27 Kowalczyk	6 / 4 67%	9 Exposito Hernandez	7 / 4 57%
64 Kozłowski	9 / 3 33%	17 Schwarzwald	3 / 2 67%
2 Bartkowski	2 / 2 100%	29 Mączyński	2 / 2 100%

POGOŃ SZCZECIN 2-1 ŚLĄSK WROCŁAW

Statystyki zawodników

Pogoń Szczecin

	INSTA T INDEX	Minuty na boisku	Bramki / asysty	xG	Strzały / celne	Faule	Faulow any	Spalon e	Podania / dokładne	Podanie kluczowe	Podania przyjęte	Pojedynki / wygrane	Pojedynki w powietrzu	Pojedynki na ziemi	Dryblingi / udane	Odbiory / udane	Stracone piłki	Odzyska ne piłki
1 Stipica	222	'94	-	-	-	-	-	-	24 / 19 79%	-	16	-	-	-	-	-	2	4
97 Luis Mata	285	'94	-	0.09	2 / 0 0%	1	-	-	73 / 66 90%	1 / 1 100%	56	11 / 6 55%	5 / 4 80%	6 / 2 33%	3 / 0 0%	-	2	7
23 Zech	257	'94	-	-	-	-	-	-	97 / 86 89%	-	75	8 / 5 63%	6 / 4 67%	2 / 1 50%	-	-	5	12
13 Triantafyllopoulo	224	'94	-	0.06	1 / 0 0%	1	-	-	49 / 41 84%	1 / 1 100%	42	11 / 5 45%	2 / 1 50%	9 / 4 44%	-	4 / 1 25%	5	4
2 Bartkowski	241	'94	-	0.62	2 / 0 0%	1	3	-	45 / 37 82%	-	35	9 / 6 67%	2 / 0 0%	7 / 6 86%	2 / 2 100%	1 / 1 100%	3	5
8 Dąbrowski	262	'94	-	-	-	1	2	-	103 / 97 94%	1 / 1 100%	74	12 / 6 50%	1 / 0 0%	11 / 6 55%	-	7 / 3 43%	1	7
7 Kurzawa	275	'85	0 / 1	0.20	4 / 3 75%	-	-	-	71 / 51 72%	4 / 2 50%	58	11 / 5 45%	5 / 3 60%	6 / 2 33%	2 / 1 50%	1 / 0 0%	8	3
27 Kowalczyk	289	'85	-	0.12	3 / 0 0%	-	4	-	49 / 45 92%	3 / 2 67%	49	18 / 13 72%	1 / 0 0%	17 / 13 76%	6 / 4 67%	4 / 4 100%	8	4
64 Kozłowski	245	'71	-	0.18	2 / 2 100%	3	1	1	18 / 12 67%	1 / 0 0%	26	22 / 7 32%	3 / 0 0%	19 / 7 37%	9 / 3 33%	2 / 0 0%	7	4
21 Silva Rocha	258	'62	-	0.06	1 / 0 0%	-	-	1	26 / 18 69%	2 / 1 50%	20	12 / 8 67%	2 / 0 0%	10 / 8 80%	2 / 2 100%	4 / 2 50%	6	7
10 Zahovic	227	'71	1 / 0	0.29	2 / 1 50%	2	-	-	19 / 14 74%	-	25	12 / 3 25%	2 / 0 0%	10 / 3 30%	1 / 0 0%	-	11	1
11 Grosicki	243	'31	0 / 1	-	-	-	-	-	20 / 12 60%	4 / 2 50%	17	2 / 1 50%	1 / 0 0%	1 / 1 100%	1 / 1 100%	-	3	1
99 Legowski	216	'22	-	-	-	1	-	-	9 / 6 67%	-	9	4 / 2 50%	1 / 1 100%	3 / 1 33%	-	1 / 1 100%	1	1
18 Kucharczyk	251	'22	1 / 0	0.76	3 / 2 67%	-	-	-	5 / 5 100%	-	6	4 / 4 100%	1 / 1 100%	3 / 3 100%	2 / 2 100%	-	-	1
14 Drygas	-	'9	-	-	-	-	-	-	6 / 5 83%	-	6	-	-	-	-	-	1	-
9 Parzyszek	-	'9	-	-	-	-	-	-	2 / 2 100%	-	3	2 / 1 50%	1 / 0 0%	1 / 1 100%	-	-	-	-

Śląsk Wrocław

	INSTA T INDEX	Minuty na boisku	Bramki / asysty	xG	Strzały / celne	Faule	Faulow any	Spalon e	Podania / dokładne	Podanie kluczowe	Podania przyjęte	Pojedynki / wygrane	Pojedynki w powietrzu	Pojedynki na ziemi	Dryblingi / udane	Odbiory / udane	Stracone piłki	Odzyska ne piłki
1 Putnocky	227	'94	-	-	-	-	-	-	37 / 34 92%	-	15	2 / 2 100%	1 / 1 100%	1 / 1 100%	-	-	2	7
2 Diogo Verdasca	199	'94	-	-	-	2	1	-	54 / 43 80%	-	39	21 / 10 48%	4 / 2 50%	17 / 8 47%	-	7 / 4 57%	5	8
14 Golla	248	'94	-	-	-	1	-	-	45 / 40 89%	-	32	7 / 7 100%	2 / 2 100%	5 / 5 100%	-	2 / 2 100%	2	8
21 Bejger	242	'94	-	-	-	-	1	-	55 / 41 75%	1 / 0 0%	42	12 / 8 67%	4 / 3 75%	8 / 5 63%	2 / 2 100%	2 / 1 50%	9	10
4 Stiglec	232	'88	0 / 1	-	-	3	-	-	38 / 29 76%	1 / 1 100%	33	12 / 4 33%	3 / 3 100%	9 / 1 11%	2 / 1 50%	-	8	3
6 Makowski	213	'63	1 / 0	0.10	1 / 1 100%	1	1	-	14 / 9 64%	-	18	7 / 2 29%	2 / 1 50%	5 / 1 20%	-	-	7	-
29 Mączyński	175	'94	-	-	-	-	1	-	29 / 19 66%	1 / 0 0%	19	12 / 5 42%	2 / 1 50%	10 / 4 40%	2 / 2 100%	6 / 2 33%	2	2
19 Janasik	218	'88	-	-	-	1	-	-	42 / 36 86%	-	28	10 / 4 40%	-	10 / 4 40%	1 / 0 0%	4 / 2 50%	9	4
17 Schwarz	190	'85	-	0.12	1 / 0 0%	-	2	-	31 / 24 77%	-	27	12 / 5 42%	2 / 1 50%	10 / 4 40%	3 / 2 67%	3 / 0 0%	7	2
5 Sobota	204	'63	-	-	-	1	1	-	15 / 9 60%	-	15	11 / 6 55%	2 / 1 50%	9 / 5 56%	1 / 1 100%	4 / 3 75%	6	1
9 Exposito Hernandez	217	'94	-	0.08	2 / 1 50%	1	-	1	30 / 18 60%	1 / 0 0%	28	20 / 11 55%	8 / 4 50%	12 / 7 58%	7 / 4 57%	1 / 1 100%	13	1
33 Łyszczarz	196	'31	-	-	-	-	-	-	9 / 9 100%	-	9	3 / 1 33%	-	3 / 1 33%	-	-	1	-
7 Pich	199	'31	-	-	-	-	1	-	6 / 3 50%	-	11	7 / 1 14%	3 / 0 0%	4 / 1 25%	1 / 0 0%	1 / 1 100%	6	-
24 Caye	-	'9	-	-	-	1	-	-	-	-	-	2 / 0 0%	-	2 / 0 0%	-	1 / 0 0%	-	-
25 Zylla	-	'5	-	-	-	-	1	-	2 / 2 100%	-	-	-	-	-	-	-	-	-
23 Víctor Garcia	-	'5	-	-	-	-	-	-	2 / 2 100%	-	1	-	-	-	-	-	-	-

POGOŃ SZCZECIN 2-1 ŚLĄSK WROCŁAW

Terminy

Atak

Posiadanie piłki przez jedną drużynę z przejściem na połowę przeciwnika.

Kontratak

Atak z gry, który rozwija się bezpośrednio po przejęciu piłki od przeciwnika. Kontratak trwa nie więcej niż 30 sekund. Prędkość ruchu do bramki przeciwnika przy tym ataku wynosi nie mniej niż 2,6 m/s.

Atak pozycyjny

Atak z gry lub ze stałych fragmentów (wyrzut z autu, rzut wolny). Pozycyjny atak trwa więcej niż 30 sekund lub prędkość ruchu drużyny do bramki przeciwnika jest mniejsza niż 2,6 m/s.

Atak po rzucie wolnym lub wyrzucie z autu

Atak po rozegraniu rzutu różnego, rzutu wolnego lub wyrzutu z autu, przy którym pierwszym lub drugim zagranieniem jest strzał na bramkę lub dośrodkowanie w pole karne.

Atak po rzucie różnym

Akcje drużyny po rozegraniu rzutu różnego aż do straty piłki lub oddalenia piłki przez drużynę przeciwnika do strefy centralnej.

Strzał

Skierowanie piłki do bramki przeciwnika mającej na celu strzelenie bramki. Rejestrowane są strzały celne (w światło bramki), niecelne (w tym strzały w słupek i w poprzeczkę), a także strzały zablokowane przez przeciwnika.

Podanie kluczowe

Podanie do partnera, który jest w sytuacji bramkowej (1 na 1, pusta bramka itd.); podanie do zawodnika, które stwarza realną szansę na zdobycie bramki; podanie które 'odcina' linię obrony w fazie ataku.

Pojedynek

Wszystkie rodzaje pojedynków na boisku. To sumaryczny wskaźnik, zawierający walkę o niekontrolowaną przez nikogo piłkę, pojedynki w powietrzu, dryblingi, odbiory oraz straty, spowodowane odbiorami przeciwnika.

Pojedynek w powietrzu

Walka o piłkę, która znajduje się powyżej poziomu ramion..

Dryblowanie

Aktywna akcja piłkarza, posiadającego piłkę próba ominięcia przeciwnika z pomocą dryblingu. Przy udanym dryblingu zawodnikowi drużyny przeciwnej rejestruje się nieudane odebranie piłki i na odwrót.

Odbiór

Aktywne działanie zawodnika, usiłującego odebrać piłkę zawodnikowi ją posiadającemu (przeciwnikowi w tej sytuacji zostaje zaliczona strata); przeciwdziałanie dryblowaniu przeciwnika również uznaje się za odbiór.

Drybling

Świadomy ruch zawodnika z piłką (przynajmniej trzy kontakty z piłką)

Nieudane przyjęcie piłki

Strata piłki bez starcia z przeciwnikiem, w wyniku nieudanej akcji..

Odzyskane piłki

Akcja piłkarza (przejęcie, przechwyt, wygrany pojedynek), która powoduje stratę piłki przez przeciwnika z dalszą możliwością prowadzenia szybkiego kontrataku.

Strata piłki

Akcja zawodnika (niedokładne podanie, przegrany pojedynek, itd.), która powoduje stratę piłki przez jego drużynę. Jeśli posiadanie piłki zakończy się faulem przeciwnika lub strzałem w światło bramki, to strata nie rejestruje się.

Tempo akcji w ataku

Liczba akcji konstruktywnych na minutę posiadania piłki.

Tempo dokładnych podań

Liczba dokładnych podań na minutę posiadania piłki

Indeks intensywności pojedynków

liczba pojedynków i przechwytych drużyny broniącej - na minutę posiadania piłki przez przeciwnika

xG

Oczekiwana liczba bramek zawodnika lub drużyny w meczu, nie licząc rzutów karnych. Liczbę expected goals oblicza się na podstawie rodzaju strzału i strefy, z której został wykonany.