



PKO Bank Polski
EKSTRAKLASA

KOLEJKA 15 20.11.21		
KONIEC MECZU		
JAGIELLONIA BIAŁYSTOK	3 1	WISŁA KRAKÓW
AUGUSTYN 40' PRIKRYL 59' ŻYRO 87'		SZOTA 45'

RAPORT STATYSTYCZNY

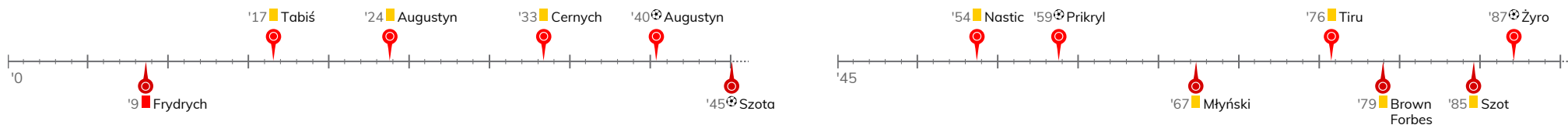


STATS

JAGIELLONIA BIAŁYSTOK 3-1 WISŁA KRAKÓW

Informacje o meczu

Linia czasu



Średnie pozycje piłkarzy

Jagiellonia Białystok

1	Steinbors		
2	Pazdan		
3	Augustyn	⊕	
25	Tiru	■	
5	Nastic	■	'86▼
6	Romanczuk		
26	Pospisil		'78▼
20	Tabiś	■	'45▼
9	Bida		'71▼
14	Prikryl	⊕	
10	Cernych	■	'86▼
16	Żyro	⊕	'45▲
23	Struski		'71▲
7	Nalepa		'78▲
27	Wdowik		'86▲
8	Mystkowski		'86▲

Wisła Kraków

31	Bieganski		
15	Hanousek		
4	Sadlok		
25	Frydrych	■	
43	Szot	■	
8	El Mahdioui		
11	Młyński	■	'71▼
92	Skvarka		'83▼
80	Plewka		'83▼
40	Yeboah		'12▼
9	Kliment		'71▼
17	Szota	⊕	'12▲
54	Starzynski		'71▲
91	Brown Forbes	■	'71▲
21	Kuveljic		'83▲
7	Hugi		'83▲

3-4-3

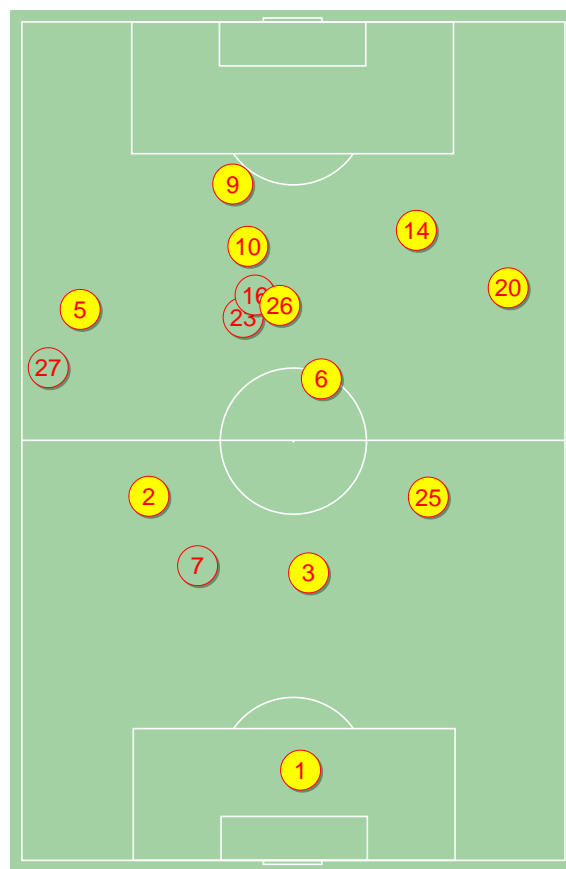


POCZĄTEK MECZU

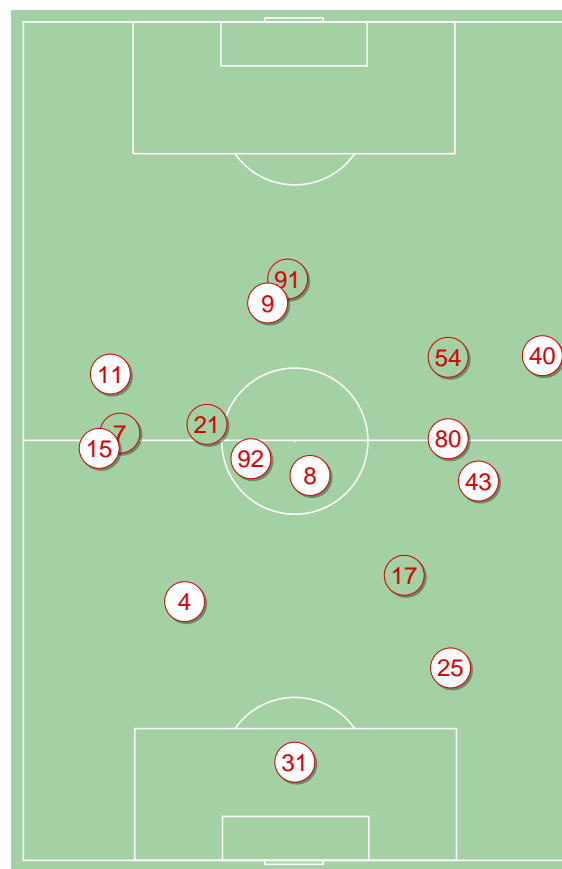
3-4-3



KONIEC MECZU



Jagiellonia Białystok ↑



Wisła Kraków ↑

4-1-4-1



POCZĄTEK MECZU

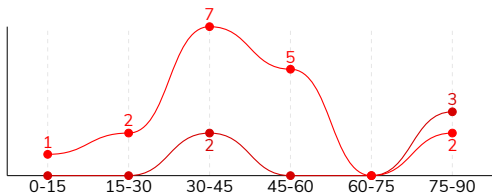


KONIEC MECZU

JAGIELLONIA BIAŁYSTOK 3-1 WISŁA KRAKÓW

Główne statystyki

STRZAŁY / CELNE	17 / 10	5 / 3
1. połowa	10 / 5	2 / 2
2. połowa	7 / 5	3 / 1



Strzały niecelne	4	-
Strzały zablokowane	3	2
Strzały z pola karnego / celne	11 / 7	3 / 2
Średni dystans do bramki, m	16.4	15.8
Faule	14	13
Żółte / czerwone kartki	5 / 0	3 / 1
Spalone	3	1
Rzuty różne	8	2

Podania

PODANIA / DOKŁADNE	528 / 440 83%	439 / 348 79%
1. połowa	264 / 227 86%	199 / 155 78%
2. połowa	264 / 213 81%	240 / 193 80%
Podanie kluczowe	16 / 6 38%	5 / 2 40%

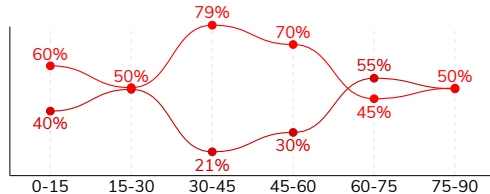
Pojedynki

POJEDYNKI	128 / 71 55%	128 / 57 45%
1. połowa	55 / 32 58%	55 / 23 42%
2. połowa	73 / 39 53%	73 / 34 47%
Pojedynki w powietrzu	33 / 17 52%	33 / 16 48%
Pojedynki na ziemi	95 / 54 57%	95 / 41 43%
Dryblingi / udane	31 / 20 65%	10 / 5 50%
Odbiory / udane	16 / 11 69%	36 / 16 44%
Straty / na własnej połowie	63 / 12	72 / 22
Odzyskane piłki / na połowie przeciwnika	58 / 15	39 / 6

Posiadanie piłki

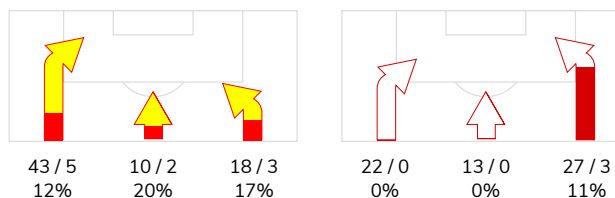
Statystyki drużyn

POSIADANIE PIŁKI	59%	41%
1. połowa	63%	37%
2. połowa	55%	45%

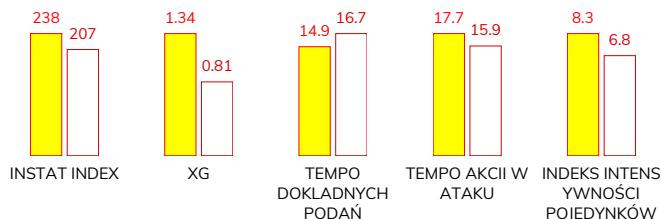


Ataki pozycyjne	59 / 8 14%	55 / 2 3.6%
Kontrataki	12 / 2 17%	7 / 1 14%
Ataki ze stałych fragmentów	14 / 5 36%	4 / 1 25%
Strzały z rzutów wolnych / celne	-	-
Warianty rzutów wolnych	5 / 2 40%	2 / 1 50%
Rzuty różne	8 / 3 38%	2 / 0 0%
Rzuty karne / strzelone	-	-

STRONY ATAKU



Kluczowe indeksy występu



TOP-3 InStat Index

14 Prikryl	287	17 Szota	276
5 Nastic	284	92 Skvarka	230
3 Augustyn	280	31 Bieganski	226

TOP-3 Strzały / celne

14 Prikryl	3 / 3 100%	91 Brown Forbes	2 / 1 50%
26 Pospisil	3 / 2 67%	9 Kliment	1 / 1 100%
16 Żyro	2 / 2 100%	17 Szota	1 / 1 100%

TOP-3 Podania

2 Pazdan	68 / 58 85%	8 El Mahdioui	71 / 63 89%
25 Tiru	60 / 55 92%	17 Szota	63 / 52 83%
3 Augustyn	55 / 48 87%	4 Sadlok	55 / 44 80%

TOP-3 Podania kluczowe

5 Nastic	6 / 3 50%	54 Starzynski	1 / 1 100%
14 Prikryl	2 / 2 100%	92 Skvarka	1 / 1 100%
9 Bida	1 / 1 100%	15 Hanousek	1 / 0 0%

TOP-3 Pojedynki

14 Prikryl	15 / 11 73%	8 El Mahdioui	18 / 8 44%
2 Pazdan	13 / 9 69%	43 Szot	12 / 7 58%
5 Nastic	15 / 8 53%	92 Skvarka	10 / 7 70%

TOP-3 Dryblingi

14 Prikryl	6 / 6 100%	9 Kliment	2 / 2 100%
10 Cernych	5 / 3 60%	43 Szot	2 / 1 50%
5 Nastic	4 / 3 75%	54 Starzynski	1 / 1 100%

JAGIELLONIA BIAŁYSTOK 3-1 WISŁA KRAKÓW

Statystyki zawodników

Jagiellonia Białystok

	INSTA T INDEX	Minuty na boisku	Bramki / asysty	xG	Strzały / celne	Faule	Faulow any	Spalon e	Podania / dokładne	Podanie kluczowe	Podania przyjęte	Pojedyunki / wygrane	Pojedyunki w powietrzu	Pojedyunki na ziemi	Dryblingi / udane	Odbiory / udane	Stracone piłki	Odzyska ne piłki
1 Steinbors	195	'95	-	-	-	-	-	-	23 / 20 87%	-	11	-	-	-	-	-	2	7
2 Pazdan	233	'95	-	0.08	1 / 0 0%	-	1	2	68 / 58 85%	-	46	13 / 9 69%	3 / 3 100%	10 / 6 60%	1 / 1 100%	2 / 0 0%	7	10
3 Augustyn	280	'95	1 / 0	0.20	1 / 1 100%	1	2	-	55 / 48 87%	1 / 0 0%	36	10 / 8 80%	5 / 5 100%	5 / 3 60%	2 / 1 50%	1 / 0 0%	5	11
25 Tiru	254	'95	-	-	-	1	1	-	60 / 55 92%	-	48	10 / 8 80%	2 / 2 100%	8 / 6 75%	-	2 / 2 100%	2	8
5 Nastic	284	'87	0 / 1	0.02	1 / 1 100%	1	1	-	61 / 46 75%	6 / 3 50%	47	15 / 8 53%	4 / 1 25%	11 / 7 64%	4 / 3 75%	2 / 2 100%	9	4
6 Romanczuk	228	'95	-	0.02	1 / 0 0%	3	-	-	54 / 43 80%	2 / 0 0%	46	13 / 5 38%	6 / 2 33%	7 / 3 43%	-	2 / 2 100%	6	6
26 Pospisil	237	'80	0 / 1	0.27	3 / 2 67%	-	-	-	52 / 44 85%	1 / 0 0%	38	7 / 2 29%	1 / 0 0%	6 / 2 33%	2 / 1 50%	-	3	2
20 Tabiś	239	'47	-	0.02	1 / 0 0%	1	1	-	30 / 28 93%	-	27	6 / 3 50%	-	6 / 3 50%	3 / 2 67%	2 / 1 50%	1	2
9 Bida	207	'72	-	-	-	3	2	-	13 / 10 77%	1 / 1 100%	21	12 / 4 33%	3 / 1 33%	9 / 3 33%	3 / 0 0%	-	5	2
14 Prikrýl	287	'95	1 / 0	0.24	3 / 3 100%	1	-	-	44 / 35 80%	2 / 2 100%	45	15 / 11 73%	3 / 2 67%	12 / 9 75%	6 / 6 100%	2 / 2 100%	7	3
10 Cernych	235	'87	-	0.35	3 / 0 0%	2	1	1	27 / 21 78%	1 / 0 0%	32	14 / 7 50%	2 / 0 0%	12 / 7 58%	5 / 3 60%	-	9	-
16 Żyro	228	'48	1 / 0	0.08	2 / 2 100%	-	-	-	13 / 10 77%	1 / 0 0%	17	6 / 3 50%	4 / 1 25%	2 / 2 100%	1 / 1 100%	1 / 1 100%	4	-
23 Struski	222	'23	0 / 1	-	-	-	3	-	14 / 11 79%	1 / 0 0%	18	5 / 3 60%	-	5 / 3 60%	3 / 2 67%	1 / 1 100%	2	1
7 Nalepa	208	'15	-	-	-	1	-	-	9 / 6 67%	-	3	1 / 0 0%	-	1 / 0 0%	-	1 / 0 0%	1	2
27 Wdowik	-	'8	-	0.06	1 / 1 100%	-	-	-	4 / 4 100%	-	4	1 / 0 0%	-	1 / 0 0%	1 / 0 0%	-	-	-
8 Mystkowski	-	'8	-	-	-	-	-	-	1 / 1 100%	-	1	-	-	-	-	-	-	-

Wisła Kraków

	INSTA T INDEX	Minuty na boisku	Bramki / asysty	xG	Strzały / celne	Faule	Faulow any	Spalon e	Podania / dokładne	Podanie kluczowe	Podania przyjęte	Pojedyunki / wygrane	Pojedyunki w powietrzu	Pojedyunki na ziemi	Dryblingi / udane	Odbiory / udane	Stracone piłki	Odzyska ne piłki
31 Bieganski	226	'95	-	-	-	-	1	-	38 / 31 82%	-	21	2 / 2 100%	1 / 1 100%	1 / 1 100%	-	-	5	5
15 Hanousek	213	'95	-	0.02	1 / 0 0%	-	1	-	50 / 39 78%	1 / 0 0%	40	8 / 3 38%	1 / 1 100%	7 / 2 29%	2 / 0 0%	2 / 1 50%	5	-
4 Sadlok	207	'95	-	-	-	-	1	-	55 / 44 80%	-	38	11 / 5 45%	5 / 3 60%	6 / 2 33%	-	1 / 1 100%	6	8
25 Frydrych	187	'8	-	-	-	1	1	-	9 / 5 56%	-	5	1 / 1 100%	1 / 1 100%	-	-	-	3	2
43 Szot	196	'95	-	-	-	2	2	-	43 / 33 77%	-	31	12 / 7 58%	6 / 4 67%	6 / 3 50%	2 / 1 50%	3 / 2 67%	5	7
8 El Mahdioui	206	'95	-	-	-	1	1	-	71 / 63 89%	1 / 0 0%	55	18 / 8 44%	3 / 0 0%	15 / 8 53%	-	10 / 6 60%	7	6
11 Młyński	185	'72	-	-	-	2	1	-	15 / 12 80%	-	15	15 / 5 33%	1 / 0 0%	14 / 5 36%	1 / 0 0%	7 / 1 14%	6	1
92 Skvarka	230	'84	-	-	-	-	-	-	52 / 37 71%	1 / 1 100%	39	10 / 7 70%	2 / 1 50%	8 / 6 75%	-	2 / 1 50%	7	2
80 Plewka	188	'84	-	-	-	-	1	-	17 / 15 88%	-	12	7 / 2 29%	1 / 0 0%	6 / 2 33%	-	3 / 1 33%	3	2
40 Yeboah	-	'11	-	-	-	-	-	-	2 / 1 50%	-	3	3 / 0 0%	-	3 / 0 0%	1 / 0 0%	2 / 0 0%	-	-
9 Kliment	190	'72	-	0.42	1 / 1 100%	2	3	1	6 / 2 33%	-	20	22 / 5 23%	6 / 1 17%	16 / 4 25%	2 / 2 100%	2 / 0 0%	11	-
17 Szota	276	'84	1 / 0	0.12	1 / 1 100%	1	-	-	63 / 52 83%	-	49	8 / 7 88%	4 / 4 100%	4 / 3 75%	-	2 / 2 100%	7	4
54 Starzynski	209	'23	-	-	-	-	-	-	3 / 3 100%	1 / 1 100%	1	2 / 2 100%	-	2 / 2 100%	1 / 1 100%	-	1	2
91 Brown Forbes	183	'23	-	0.25	2 / 1 50%	4	1	-	7 / 4 57%	1 / 0 0%	13	6 / 1 17%	2 / 0 0%	4 / 1 25%	-	1 / 0 0%	5	-
21 Kuveljic	-	'11	-	-	-	-	-	-	3 / 3 100%	-	3	2 / 1 50%	-	2 / 1 50%	-	1 / 1 100%	1	-
7 Hugi	-	'11	-	-	-	-	-	-	5 / 4 80%	-	3	1 / 1 100%	-	1 / 1 100%	1 / 1 100%	-	-	

Terminy

Atak

Posiadanie piłki przez jedną drużynę z przejściem na połowę przeciwnika.

Kontratak

Atak z gry, który rozwija się bezpośrednio po przejęciu piłki od przeciwnika. Kontratak trwa nie więcej niż 30 sekund. Prędkość ruchu do bramki przeciwnika przy tym ataku wynosi nie mniej niż 2,6 m/s.

Atak pozycyjny

Atak z gry lub ze stałych fragmentów (wyrzut z autu, rzut wolny). Pozycyjny atak trwa więcej niż 30 sekund lub prędkość ruchu drużyny do bramki przeciwnika jest mniejsza niż 2,6 m/s.

Atak po rzucie wolnym lub wyrzucie z autu

Atak po rozegraniu rzutu różnego, rzutu wolnego lub wyrzutu z autu, przy którym pierwszym lub drugim zagranieniem jest strzał na bramkę lub dośrodkowanie w pole karne.

Atak po rzucie różnym

Akcje drużyny po rozegraniu rzutu różnego aż do straty piłki lub oddalenia piłki przez drużynę przeciwnika do strefy centralnej.

Strzał

Skierowanie piłki do bramki przeciwnika mającej na celu strzelenie bramki. Rejestrowane są strzały celne (w światło bramki), niecelne (w tym strzały w słupek i w poprzeczkę), a także strzały zablokowane przez przeciwnika.

Podanie kluczowe

Podanie do partnera, który jest w sytuacji bramkowej (1 na 1, pusta bramka itd.); podanie do zawodnika, które stwarza realną szansę na zdobycie bramki; podanie które 'odcina' linię obrony w fazie ataku.

Pojedynek

Wszystkie rodzaje pojedynków na boisku. To sumaryczny wskaźnik, zawierający walkę o niekontrolowaną przez nikogo piłkę, pojedynki w powietrzu, dryblingi, odbiory oraz straty, spowodowane odbiorami przeciwnika.

Pojedynek w powietrzu

Walka o piłkę, która znajduje się powyżej poziomu ramion..

Dryblowanie

Aktywna akcja piłkarza, posiadającego piłkę próba ominięcia przeciwnika z pomocą dryblingu. Przy udanym dryblingu zawodnikowi drużyny przeciwnej rejestruje się nieudane odebranie piłki i na odwrót.

Odbiór

Aktywne działanie zawodnika, usiłującego odebrać piłkę zawodnikowi ją posiadającemu (przeciwnikowi w tej sytuacji zostaje zaliczona strata); przeciwdziałanie dryblowaniu przeciwnika również uznaje się za odbiór.

Drybling

Świadomy ruch zawodnika z piłką (przynajmniej trzy kontakty z piłką)

Nieudane przyjęcie piłki

Strata piłki bez starcia z przeciwnikiem, w wyniku nieudanej akcji..

Odzyskane piłki

Akcja piłkarza (przejęcie, przechwyt, wygrany pojedynek), która powoduje stratę piłki przez przeciwnika z dalszą możliwością prowadzenia szybkiego kontrataku.

Strata piłki

Akcja zawodnika (nieodkładne podanie, przegrany pojedynek, itd.), która powoduje stratę piłki przez jego drużynę. Jeśli posiadanie piłki zakończy się faulem przeciwnika lub strzałem w światło bramki, to strata nie rejestruje się.

Tempo akcji w ataku

Liczba akcji konstruktywnych na minutę posiadania piłki.

Tempo dokładnych podań

Liczba dokładnych podań na minutę posiadania piłki

Indeks intensywności pojedynków

liczba pojedynków i przechwytych drużyny broniącej - na minutę posiadania piłki przez przeciwnika

xG

Oczekiwana liczba bramek zawodnika lub drużyny w meczu, nie licząc rzutów karnych. Liczbę expected goals oblicza się na podstawie rodzaju strzału i strefy, z której został wykonany.