



PKO Bank Polski
EKSTRAKLASA

KOLEJKA 15 22.11.21		
KONIEC MECZU		
CRACOVIA	1 0	RAKÓW CZĘSTOCHOWA
KAKABADZE 69'		

RAPORT STATYSTYCZNY




STATS

CRACOVIA 1-0 RAKÓW CZĘSTOCHOWA

Informacje o meczu

Linia czasu



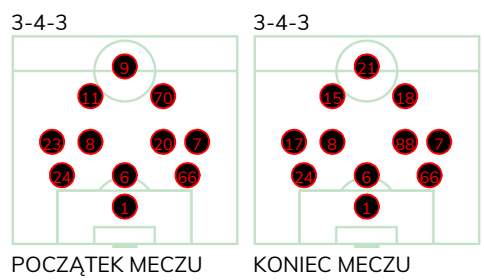
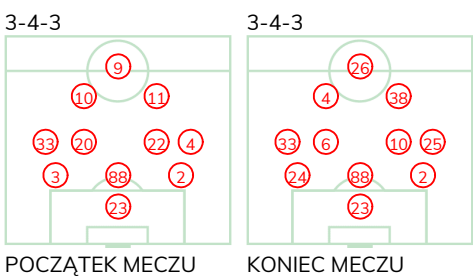
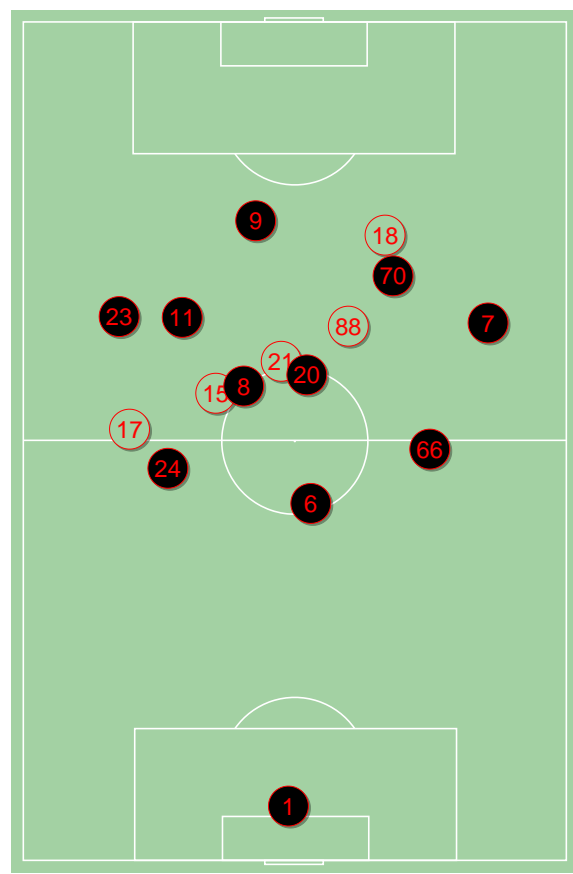
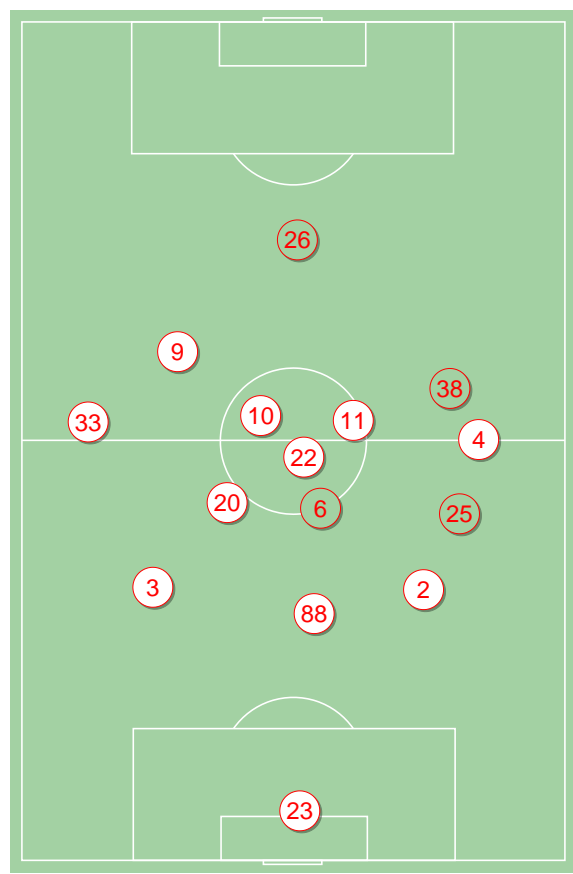
Średnie pozycje piłkarzy

Cracovia

23	Niemczycki		
3	Siplak	■	'86▼
88	Rodin		
2	Rapa		
33	Pestka		
20	Knap		'45▼
22	Loshaj		'61▼
4	Hanca		
10	van Amersfoort	■	
11	Rakoczy		'61▼
9	Alvarez		'39▼
26	Piszczek	■	'39▲
6	Lusiusz		'45▲
25	Kakabadze	⊕	'61▲
38	Myszor		'61▲
24	Jugas		'86▲

Raków Częstochowa

1	Kovacevic		
24	Arsenic		
6	Niewulis		
66	Papanikolaou		
23	Kun	■	'75▼
8	Lederman		
20	Poletanovic		'75▼
7	Tudor	■	
11	Ivan Lopez		'83▼
70	Sturgeon		'75▼
9	Musiulik		'45▼
21	Gutkovskis		'45▲
17	Wdowiak		'75▲
88	Gvilia		'75▲
18	Arak		'75▲
15	Alexandre Guedes		'83▲



Cracovia ↑

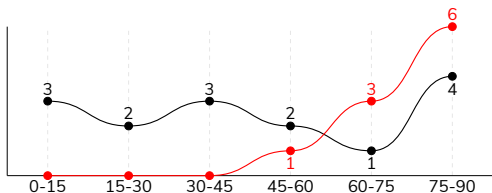
Raków Częstochowa ↑

CRACOVIA 1-0 RAKÓW CZĘSTOCHOWA

Statystyki drużyn

Główne statystyki

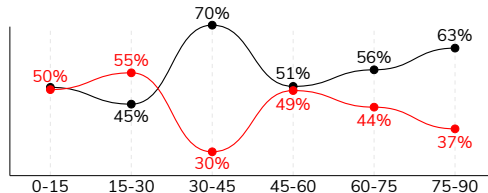
STRZAŁY / CELNE	10 / 4	15 / 6
1. połowa	-	8 / 3
2. połowa	10 / 4	7 / 3



Strzały niecelne	4	6
Strzały zablokowane	2	3
Strzały z pola karnego / celne	7 / 2	9 / 2
Średni dystans do bramki, m	17.6	17.8
Faule	21	11
Żółte / czerwone kartki	3 / 0	2 / 0
Spalone	1	-
Rzuty różne	-	3

Posiadanie piłki

POSIADANIE PIŁKI	42%	58%
1. połowa	42%	58%
2. połowa	42%	58%



Ataki pozycyjne	53 / 5 9%	74 / 10 14%
Kontrataki	17 / 2 12%	19 / 3 16%
Ataki ze stałych fragmentów	1 / 0 0%	9 / 2 22%
Strzały z rzutów wolnych / celne	-	-
Warianty rzutów wolnych	1 / 0 0%	5 / 0 0%
Rzuty różne	-	3 / 2 67%
Rzuty karne / strzelone	-	-

TOP-3 InStat Index

25 Kakabadze	289	11 Ivan Lopez	266
2 Rapa	271	7 Tudor	261
10 van Amersfoort	257	24 Arsenic	246

TOP-3 Strzały / celne

25 Kakabadze	3 / 2 67%	8 Lederman	3 / 3 100%
26 Piszczek	2 / 1 50%	11 Ivan Lopez	5 / 2 40%
38 Myszor	1 / 1 100%	9 Musiolik	2 / 1 50%

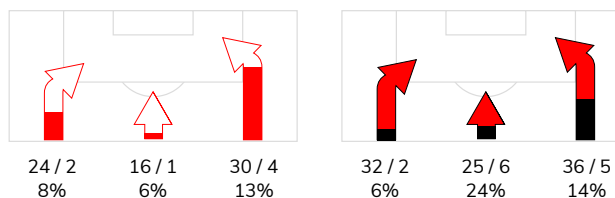
TOP-3 Podania

2 Rapa	48 / 42 88%	8 Lederman	71 / 61 86%
3 Siplak	50 / 41 82%	24 Arsenic	58 / 50 86%
33 Pestka	47 / 34 72%	7 Tudor	62 / 49 79%

Podania

PODANIA / DOKŁADNE	425 / 334 79%	522 / 441 84%
1. połowa	202 / 157 78%	274 / 233 85%
2. połowa	223 / 177 79%	248 / 208 84%
Podanie kluczowe	4 / 0 0%	12 / 10 83%

STRONY ATAKU



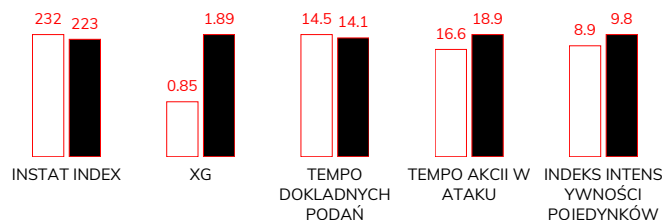
TOP-3 Podania kluczowe

10 van Amersfoort	2 / 0 0%	7 Tudor	4 / 4 100%
33 Pestka	1 / 0 0%	11 Ivan Lopez	4 / 3 75%
38 Myszor	1 / 0 0%	8 Lederman	2 / 1 50%

Pojedynki

POJEDYNKI	196 / 95 48%	196 / 101 52%
1. połowa	81 / 32 40%	81 / 49 60%
2. połowa	115 / 63 55%	115 / 52 45%
Pojedynki w powietrzu	44 / 17 39%	44 / 27 61%
Pojedynki na ziemi	152 / 78 51%	152 / 74 49%
Dryblingi / udane	17 / 10 59%	44 / 24 55%
Odbiory / udane	53 / 29 55%	22 / 12 55%
Straty / na własnej połowie	76 / 19	75 / 12
Odzyskane piłki / na połowie przeciwnika	65 / 10	62 / 15

Kluczowe indeksy występu



TOP-3 Pojedynki

10 van Amersfoort	29 / 15 52%	24 Arsenic	27 / 19 70%
4 Hanca	23 / 12 52%	6 Niewulis	21 / 14 67%
11 Rakoczy	24 / 8 33%	11 Ivan Lopez	26 / 12 46%

TOP-3 Dryblingi

4 Hanca	6 / 4 67%	11 Ivan Lopez	13 / 7 54%
10 van Amersfoort	4 / 2 50%	20 Poletanovic	5 / 4 80%
22 Loshaj	2 / 1 50%	7 Tudor	5 / 3 60%

CRACOVIA 1-0 RAKÓW CZĘSTOCHOWA

Statystyki zawodników

Cracovia

	INSTA T INDEX	Minuty na boisku	Bramki / asysty	xG	Strzały / celne	Faule	Faulow any	Spalon e	Podania / dokładne	Podanie kluczowe	Podania przyjęte	Pojedynki / wygrane	Pojedynki w powietrzu	Pojedynki na ziemi	Dryblingi / udane	Odbiory / udane	Stracone piłki	Odzyska ne piłki
23 Niemczycki	254	'102	-	-	-	-	-	-	38 / 33 87%	-	15	-	-	-	-	-	3	7
3 Siplak	254	'90	-	-	-	2	1	-	50 / 41 82%	-	35	10 / 6 60%	1 / 0 0%	9 / 6 67%	-	5 / 3 60%	6	4
88 Rodin	222	'102	-	-	-	2	2	-	41 / 34 83%	-	29	14 / 7 50%	3 / 1 33%	11 / 6 55%	-	2 / 1 50%	5	10
2 Rapa	271	'102	-	-	-	-	-	-	48 / 42 88%	-	30	7 / 7 100%	2 / 2 100%	5 / 5 100%	-	2 / 2 100%	-	13
33 Pestka	216	'102	-	0.03	1 / 0 0%	1	-	-	47 / 34 72%	1 / 0 0%	35	10 / 4 40%	2 / 1 50%	8 / 3 38%	-	4 / 2 50%	6	4
20 Knap	204	'50	-	-	-	1	1	-	20 / 17 85%	-	17	9 / 2 22%	4 / 1 25%	5 / 1 20%	1 / 0 0%	3 / 1 33%	5	1
22 Loshaj	208	'66	-	0.09	1 / 0 0%	3	-	-	22 / 12 55%	-	18	13 / 6 46%	1 / 1 100%	12 / 5 42%	2 / 1 50%	8 / 4 50%	8	5
4 Hanca	256	'102	-	0.14	1 / 0 0%	1	1	-	32 / 26 81%	-	24	23 / 12 52%	-	23 / 12 52%	6 / 4 67%	8 / 5 63%	4	4
10 van Amersfoort	257	'102	-	0.03	1 / 0 0%	3	1	-	46 / 33 72%	2 / 0 0%	41	29 / 15 52%	11 / 6 55%	18 / 9 50%	4 / 2 50%	5 / 1 20%	10	7
11 Rakoczy	214	'66	-	-	-	2	-	1	18 / 14 78%	-	25	24 / 8 33%	7 / 0 0%	17 / 8 47%	-	5 / 2 40%	10	1
9 Alvarez	181	'38	-	-	-	-	2	-	3 / 2 67%	-	5	3 / 1 33%	-	3 / 1 33%	1 / 1 100%	-	-	1
26 Piszczek	221	'63	-	0.36	2 / 1 50%	3	2	-	6 / 5 83%	-	21	23 / 6 26%	11 / 4 36%	12 / 2 17%	2 / 1 50%	1 / 0 0%	10	1
6 Lusiusz	224	'51	-	-	-	2	1	-	20 / 14 70%	-	13	10 / 8 80%	-	10 / 8 80%	-	6 / 5 83%	2	3
25 Kakabadze	289	'35	1 / 0	0.14	3 / 2 67%	-	-	-	18 / 15 83%	-	11	9 / 8 89%	-	9 / 8 89%	1 / 1 100%	-	4	2
38 Myszor	216	'35	-	0.06	1 / 1 100%	1	-	-	14 / 10 71%	1 / 0 0%	15	10 / 4 40%	1 / 1 100%	9 / 3 33%	-	3 / 2 67%	3	-
24 Jugas	-	'11	-	-	-	-	-	-	2 / 2 100%	-	-	2 / 1 50%	1 / 0 0%	1 / 1 100%	-	1 / 1 100%	-	2

Raków Częstochowa

	INSTA T INDEX	Minuty na boisku	Bramki / asysty	xG	Strzały / celne	Faule	Faulow any	Spalon e	Podania / dokładne	Podanie kluczowe	Podania przyjęte	Pojedynki / wygrane	Pojedynki w powietrzu	Pojedynki na ziemi	Dryblingi / udane	Odbiory / udane	Stracone piłki	Odzyska ne piłki
1 Kovacevic	195	'102	-	-	-	-	-	-	15 / 12 80%	-	6	-	-	-	-	-	1	5
24 Arsenic	246	'102	-	-	-	1	2	-	58 / 50 86%	-	33	27 / 19 70%	9 / 7 78%	18 / 12 67%	3 / 1 33%	3 / 1 33%	4	9
6 Niewulis	243	'102	-	0.17	1 / 0 0%	2	-	-	36 / 30 83%	-	17	21 / 14 67%	10 / 7 70%	11 / 7 64%	1 / 0 0%	3 / 2 67%	1	16
66 Papanikolaou	239	'102	-	-	-	1	2	-	45 / 41 91%	-	25	18 / 11 61%	5 / 2 40%	13 / 9 69%	2 / 1 50%	4 / 3 75%	4	10
23 Kun	214	'79	-	0.44	3 / 0 0%	4	1	-	35 / 31 89%	-	32	15 / 5 33%	-	15 / 5 33%	4 / 0 0%	3 / 1 33%	6	1
8 Lederman	235	'102	-	0.20	3 / 3 100%	1	1	-	71 / 61 86%	2 / 1 50%	56	14 / 7 50%	2 / 1 50%	12 / 6 50%	2 / 2 100%	2 / 0 0%	9	5
20 Poletanovic	244	'79	-	0.02	1 / 0 0%	-	2	-	56 / 48 86%	-	48	12 / 8 67%	1 / 1 100%	11 / 7 64%	5 / 4 80%	4 / 3 75%	5	6
7 Tudor	261	'102	-	-	-	1	4	-	62 / 49 79%	4 / 4 100%	54	14 / 6 43%	3 / 0 0%	11 / 6 55%	5 / 3 60%	1 / 1 100%	9	6
11 Ivan Lopez	266	'88	-	0.66	5 / 2 40%	-	3	-	46 / 37 80%	4 / 3 75%	56	26 / 12 46%	3 / 2 67%	23 / 10 43%	13 / 7 54%	-	13	1
70 Sturgeon	209	'79	-	-	-	-	2	-	33 / 25 76%	1 / 1 100%	38	16 / 6 38%	4 / 2 50%	12 / 4 33%	4 / 3 75%	-	5	1
9 Musiolik	217	'50	-	0.40	2 / 1 50%	-	1	-	7 / 5 71%	1 / 1 100%	14	10 / 6 60%	4 / 3 75%	6 / 3 50%	1 / 0 0%	1 / 1 100%	6	-
21 Gutkovskis	173	'51	-	-	-	1	2	-	6 / 6 100%	-	13	11 / 3 27%	2 / 1 50%	9 / 2 22%	1 / 1 100%	-	7	1
17 Wdowiak	203	'22	-	-	-	-	-	-	10 / 10 100%	-	8	2 / 0 0%	-	2 / 0 0%	-	-	1	1
88 Gvilia	217	'22	-	-	-	-	-	-	27 / 25 93%	-	24	3 / 2 67%	-	3 / 2 67%	2 / 2 100%	-	2	-
18 Arak	202	'22	-	-	-	-	1	-	10 / 7 70%	-	11	3 / 1 33%	1 / 1 100%	2 / 0 0%	1 / 0 0%	1 / 0 0%	1	-
15 Alexandre Guedes	202	'13	-	-	-	-	-	-	5 / 4 80%	-	6	4 / 1 25%	-	4 / 1 25%	-	-	1	-

CRACOVIA 1-0 RAKÓW CZĘSTOCHOWA

Terminy

Atak

Posiadanie piłki przez jedną drużynę z przejściem na połowę przeciwnika.

Kontratak

Atak z gry, który rozwija się bezpośrednio po przejęciu piłki od przeciwnika. Kontratak trwa nie więcej niż 30 sekund. Prędkość ruchu do bramki przeciwnika przy tym ataku wynosi nie mniej niż 2,6 m/s.

Atak pozycyjny

Atak z gry lub ze stałych fragmentów (wyrzut z autu, rzut wolny). Pozycyjny atak trwa więcej niż 30 sekund lub prędkość ruchu drużyny do bramki przeciwnika jest mniejsza niż 2,6 m/s.

Atak po rzucie wolnym lub wyrzucie z autu

Atak po rozegraniu rzutu różnego, rzutu wolnego lub wyrzutu z autu, przy którym pierwszym lub drugim zagranieniem jest strzał na bramkę lub dośrodkowanie w pole karne.

Atak po rzucie różnym

Akcje drużyny po rozegraniu rzutu różnego aż do straty piłki lub oddalenia piłki przez drużynę przeciwnika do strefy centralnej.

Strzał

Skierowanie piłki do bramki przeciwnika mającej na celu strzelenie bramki. Rejestrowane są strzały celne (w światło bramki), niecelne (w tym strzały w słupek i w poprzeczkę), a także strzały zablokowane przez przeciwnika.

Podanie kluczowe

Podanie do partnera, który jest w sytuacji bramkowej (1 na 1, pusta bramka itd.); podanie do zawodnika, które stwarza realną szansę na zdobycie bramki; podanie które 'odcina' linię obrony w fazie ataku.

Pojedyunki

Wszystkie rodzaje pojedynków na boisku. To sumaryczny wskaźnik, zawierający walkę o niekontrolowaną przez nikogo piłkę, pojedynki w powietrzu, dryblingi, odbiory oraz straty, spowodowane odbiorami przeciwnika.

Pojedynek w powietrzu

Walka o piłkę, która znajduje się powyżej poziomu ramion..

Dryblowanie

Aktywna akcja piłkarza, posiadającego piłkę próba ominięcia przeciwnika z pomocą dryblingu. Przy udanym dryblingu zawodnikowi drużyny przeciwnej rejestruje się nieudane odebranie piłki i na odwrót.

Odbiór

Aktywne działanie zawodnika, usiłującego odebrać piłkę zawodnikowi ją posiadającemu (przeciwnikowi w tej sytuacji zostaje zaliczona strata); przeciwdziałanie dryblowaniu przeciwnika również uznaje się za odbiór.

Drybling

Świadomy ruch zawodnika z piłką (przynajmniej trzy kontakty z piłką)

Nieudane przyjęcie piłki

Strata piłki bez starcia z przeciwnikiem, w wyniku nieudanej akcji..

Odzyskane piłki

Akcja piłkarza (przejęcie, przechwyt, wygrany pojedynek), która powoduje stratę piłki przez przeciwnika z dalszą możliwością prowadzenia szybkiego kontrataku.

Strata piłki

Akcja zawodnika (niedokładne podanie, przegrany pojedynek, itd.), która powoduje stratę piłki przez jego drużynę. Jeśli posiadanie piłki zakończy się faulem przeciwnika lub strzałem w światło bramki, to strata nie rejestruje się.

Tempo akcji w ataku

Liczba akcji konstruktywnych na minutę posiadania piłki.

Tempo dokładnych podań

Liczba dokładnych podań na minutę posiadania piłki

Indeks intensywności pojedynków

liczba pojedynków i przechwytyw drużyny broniącej - na minutę posiadania piłki przez przeciwnika

xG

Oczekiwana liczba bramek zawodnika lub drużyny w meczu, nie licząc rzutów karnych. Liczbę expected goals oblicza się na podstawie rodzaju strzału i strefy, z której został wykonany.