



PKO Bank Polski  
EKSTRAKLASA

KOLEJKA 10   03.10.21		
KONIEC MECZU		
<b>RAKÓW CZĘSTOCHOWA</b>	<b>3</b> <b>0</b>	<b>WARTA POZNAN</b>
RUNDIC 23' GUTKOVSKIS 45+2' NIEWULIS 50'		

## RAPORT STATYSTYCZNY



STATS

# RAKÓW CZĘSTOCHOWA 3-0 WARTA POZNAŃ

Informacje o meczu

## Linia czasu



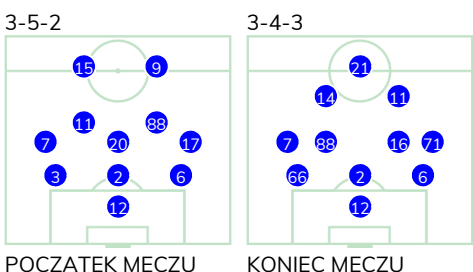
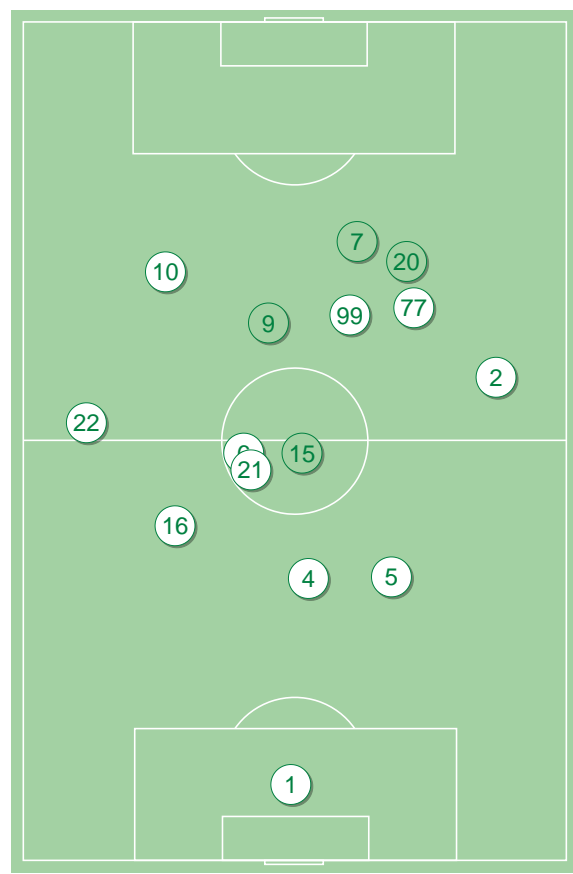
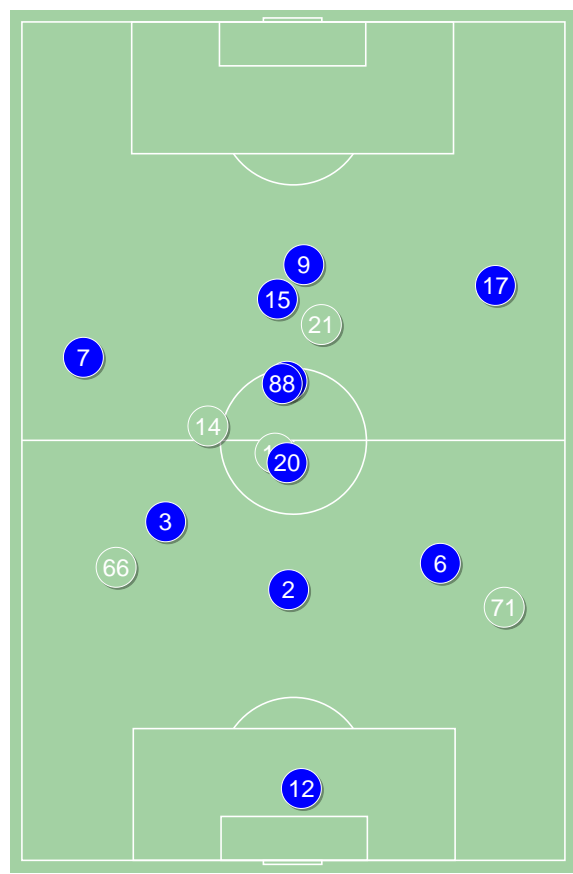
## Średnie pozycje piłkarzy

### Raków Częstochowa

12	Trelowski		
3	Rundic	⊕	'84 ▼
2	Petrasek		
6	Niewulis	⊕	
7	Tudor		
20	Poletanovic		'91 ▼
17	Wdowiak		'84 ▼
11	Ivan Lopez		
88	Gvilia		
15	Alexandre Guedes		'84 ▼
9	Musiolik		'32 ▼
21	Gutkovskis	⊕	'32 ▲
66	Papanikolaou		'84 ▲
71	Długosz		'84 ▲
14	Szelagowski		'84 ▲
16	Mariz Luis		'91 ▲

### Warta Poznań

1	Lis		
16	Lawniczak		
4	Ivanov		
5	Kieliba		
22	Matuszewski		
21	Kupczak	🟡	'46 ▼
6	Tratka		
2	Grzesik		
10	Corryn		'80 ▼
77	Papeau		'46 ▼
99	Zrelak		'64 ▼
15	Kopczynski		'46 ▲
9	Kuzimski		'46 ▲
20	Czyz		'64 ▲
7	Mario Rodriguez		'80 ▲

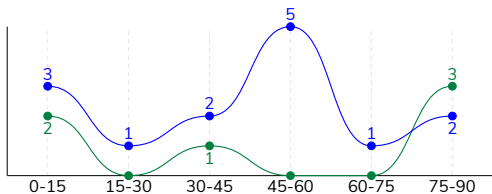


Raków Częstochowa ↑

Warta Poznań ↑

**RAKÓW CZĘSTOCHOWA 3-0 WARTA POZNAŃ**
**Główne statystyki**

STRZAŁY / CELNE	14 / 6	6 / 1
1. połowa	6 / 3	3 / 0
2. połowa	8 / 3	3 / 1



Strzały niecelne	4	2
Strzały zablokowane	4	3
Strzały z pola karnego / celne	8 / 4	4 / 0
Średni dystans do bramki, m	17.7	19.3
Faule	10	12
Żółte / czerwone kartki	-	1 / 0
Spalone	2	3
Rzuty różne	4	2

**Podania**

PODANIA / DOKŁADNE	485 / 411 85%	375 / 298 79%
1. połowa	225 / 188 84%	189 / 147 78%
2. połowa	260 / 223 86%	186 / 151 81%
Podanie kluczowe	17 / 6 35%	5 / 2 40%

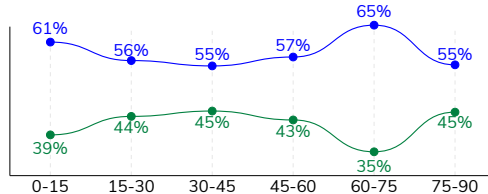
**Pojedynki**

POJEDYŃKI	126 / 66 52%	126 / 60 48%
1. połowa	63 / 34 54%	63 / 29 46%
2. połowa	63 / 32 51%	63 / 31 49%
Pojedynki w powietrzu	33 / 15 45%	33 / 18 55%
Pojedynki na ziemi	93 / 51 55%	93 / 42 45%
Dryblingi / udane	28 / 18 64%	20 / 8 40%
Odbiory / udane	27 / 19 70%	39 / 21 54%
Straty / na własnej połowie	59 / 10	68 / 20
Odzyskane piłki / na połowie przeciwnika	44 / 10	46 / 7

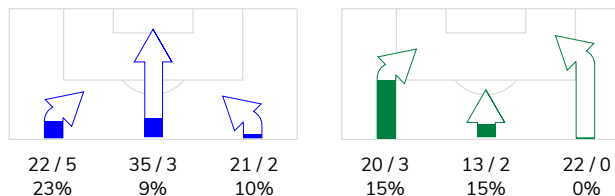
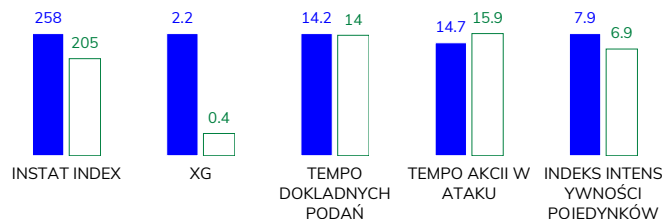
**Posiadanie piłki**

Statystyki drużyn

POSIADANIE PIŁKI	58%	42%
1. połowa	57%	43%
2. połowa	58%	42%



Ataki pozycyjne	69 / 8 12%	43 / 2 4.7%
Kontrataki	9 / 2 22%	12 / 3 25%
Ataki ze stałych fragmentów	8 / 4 50%	7 / 1 14%
Strzały z rzutów wolnych / celne	2 / 1 50%	-
Warianty rzutów wolnych	1 / 1 100%	2 / 0 0%
Rzuty różne	4 / 1 25%	2 / 0 0%
Rzuty karne / strzelone	-	-

**STRONY ATAKU**

**Kluczowe indeksy występu**

**TOP-3 InStat Index**


3 Runic	337	6 Trałka	246
6 Niewulis	315	2 Grzesik	232
11 Ivan Lopez	309	5 Kieliba	224

**TOP-3 Strzały / celne**


11 Ivan Lopez	3 / 2 67%	2 Grzesik	1 / 1 100%
21 Gutkovskis	3 / 1 33%	16 Lawniczak	1 / 0 0%
3 Runic	1 / 1 100%	22 Matuszewski	1 / 0 0%

**TOP-3 Podania**


2 Petrasek	69 / 64 93%	4 Ivanov	46 / 40 87%
3 Runic	70 / 59 84%	6 Trałka	43 / 37 86%
20 Poletanovic	59 / 50 85%	16 Lawniczak	39 / 32 82%

**TOP-3 Podania kluczowe**


7 Tudor	6 / 2 33%	10 Corryn	2 / 1 50%
17 Wdowiak	3 / 1 33%	7 Mario Rodriguez	1 / 1 100%
11 Ivan Lopez	3 / 1 33%	16 Lawniczak	1 / 0 0%

**TOP-3 Pojedynki**


6 Niewulis	17 / 12 71%	6 Trałka	9 / 8 89%
7 Tudor	19 / 11 58%	22 Matuszewski	14 / 7 50%
3 Runic	12 / 9 75%	2 Grzesik	13 / 7 54%

**TOP-3 Dryblingi**


7 Tudor	8 / 6 75%	22 Matuszewski	4 / 3 75%
6 Niewulis	3 / 3 100%	6 Trałka	2 / 2 100%
15 Alexandre Guedes	3 / 3 100%	4 Ivanov	3 / 1 33%

# RAKÓW CZĘSTOCHOWA 3-0 WARTA POZNAŃ

## Statystyki zawodników

### Raków Częstochowa

	INSTA T INDEX	Minuty na boisku	Bramki / asysty	xG	Strzały / celne	Faule	Faulow any	Spalon e	Podania / dokładne	Podanie kluczowe	Podania przyjęte	Pojedyunki / wygrane	Pojedyunki w powietrzu	Pojedyunki na ziemi	Dryblingi / udane	Odbiory / udane	Stracone piłki	Odzyska ne piłki
12 Trelowski	251	'104	-	-	-	-	-	-	25 / 24 96%	-	12	-	-	-	-	-	1	5
3 Rundić	337	'91	1 / 1	0.55	1 / 1 100%	1	1	-	70 / 59 84%	2 / 1 50%	53	12 / 9 75%	6 / 3 50%	6 / 6 100%	-	3 / 3 100%	5	6
2 Petrasek	290	'104	-	-	-	-	1	-	69 / 64 93%	-	49	8 / 7 88%	3 / 3 100%	5 / 4 80%	-	3 / 3 100%	-	13
6 Niewulis	315	'104	1 / 0	0.16	1 / 1 100%	2	3	-	48 / 44 92%	-	36	17 / 12 71%	5 / 4 80%	12 / 8 67%	3 / 3 100%	3 / 2 67%	2	5
7 Tudor	294	'104	0 / 1	0.02	1 / 0 0%	1	2	1	43 / 27 63%	6 / 2 33%	35	19 / 11 58%	4 / 1 25%	15 / 10 67%	8 / 6 75%	5 / 3 60%	11	5
20 Poletanovic	239	'98	-	-	-	-	2	-	59 / 50 85%	2 / 0 0%	52	3 / 2 67%	-	3 / 2 67%	2 / 1 50%	1 / 1 100%	6	2
17 Wdowiak	243	'91	-	-	-	2	-	-	34 / 26 76%	3 / 1 33%	26	15 / 6 40%	1 / 1 100%	14 / 5 36%	5 / 2 40%	4 / 2 50%	6	1
11 Ivan Lopez	309	'104	0 / 1	0.26	3 / 2 67%	1	-	1	45 / 37 82%	3 / 1 33%	39	13 / 6 46%	3 / 1 33%	10 / 5 50%	3 / 2 67%	2 / 2 100%	10	3
88 Gvilia	220	'104	-	0.07	2 / 0 0%	-	-	-	51 / 47 92%	-	52	8 / 3 38%	-	8 / 3 38%	2 / 1 50%	1 / 0 0%	7	1
15 Alexandre Guedes	203	'91	-	0.02	1 / 1 100%	2	-	-	14 / 10 71%	1 / 1 100%	20	11 / 3 27%	4 / 0 0%	7 / 3 43%	3 / 3 100%	-	5	-
9 Musiolik	183	'31	-	0.39	1 / 0 0%	-	-	-	2 / 2 100%	-	3	1 / 1 100%	-	1 / 1 100%	-	-	1	1
21 Gutkovskis	245	'72	1 / 0	0.70	3 / 1 33%	-	2	-	8 / 7 88%	-	18	9 / 2 22%	7 / 2 29%	2 / 0 0%	-	1 / 0 0%	3	1
66 Papanikolaou	219	'12	-	-	-	-	-	-	10 / 8 80%	-	8	4 / 2 50%	-	4 / 2 50%	1 / 0 0%	1 / 1 100%	-	-
71 Długosz	-	'12	-	-	-	1	-	-	2 / 1 50%	-	1	3 / 2 67%	-	3 / 2 67%	-	3 / 2 67%	1	1
14 Szelagowski	-	'12	-	-	-	-	-	-	3 / 3 100%	-	5	2 / 0 0%	-	2 / 0 0%	-	-	1	-
16 Mariz Luis	-	'5	-	0.03	1 / 0 0%	-	-	-	2 / 2 100%	-	2	1 / 0 0%	-	1 / 0 0%	1 / 0 0%	-	-	-

### Warta Poznań

	INSTA T INDEX	Minuty na boisku	Bramki / asysty	xG	Strzały / celne	Faule	Faulow any	Spalon e	Podania / dokładne	Podanie kluczowe	Podania przyjęte	Pojedyunki / wygrane	Pojedyunki w powietrzu	Pojedyunki na ziemi	Dryblingi / udane	Odbiory / udane	Stracone piłki	Odzyska ne piłki
1 Lis	183	'104	-	-	-	-	-	-	37 / 30 81%	-	11	-	-	-	-	-	5	12
16 Lawniczak	216	'104	-	0.17	1 / 0 0%	-	1	-	39 / 32 82%	1 / 0 0%	30	9 / 5 56%	6 / 3 50%	3 / 2 67%	-	1 / 1 100%	4	8
4 Ivanov	213	'104	-	-	-	-	-	-	46 / 40 87%	-	30	9 / 5 56%	2 / 1 50%	7 / 4 57%	3 / 1 33%	2 / 1 50%	3	7
5 Kieliba	224	'104	-	-	-	-	-	-	39 / 31 79%	1 / 0 0%	31	7 / 6 86%	6 / 5 83%	1 / 1 100%	-	-	3	6
22 Matuszewski	203	'104	-	0.04	1 / 0 0%	-	4	-	36 / 27 75%	-	28	14 / 7 50%	2 / 0 0%	12 / 7 58%	4 / 3 75%	4 / 3 75%	4	-
21 Kupczak	198	'52	-	0.03	1 / 0 0%	2	-	-	11 / 10 91%	-	10	8 / 4 50%	1 / 1 100%	7 / 3 43%	-	4 / 2 50%	2	1
6 Trałka	246	'104	-	-	-	-	1	1	43 / 37 86%	-	31	9 / 8 89%	1 / 1 100%	8 / 7 88%	2 / 2 100%	3 / 3 100%	6	5
2 Grzesik	232	'104	-	0.02	1 / 1 100%	1	2	-	35 / 29 83%	-	30	13 / 7 54%	3 / 2 67%	10 / 5 50%	1 / 1 100%	5 / 2 40%	6	2
10 Corryn	211	'86	-	-	-	1	1	-	16 / 7 44%	2 / 1 50%	14	10 / 3 30%	-	10 / 3 30%	2 / 1 50%	5 / 2 40%	8	3
77 Papeau	195	'52	-	-	-	1	1	-	14 / 10 71%	-	17	8 / 1 13%	1 / 0 0%	7 / 1 14%	4 / 0 0%	1 / 1 100%	7	1
99 Zrelak	170	'71	-	-	-	3	-	2	16 / 11 69%	-	21	12 / 2 17%	5 / 1 20%	7 / 1 14%	1 / 0 0%	1 / 0 0%	10	1
15 Kopczynski	208	'51	-	-	-	1	-	-	20 / 16 80%	-	17	10 / 6 60%	2 / 2 100%	8 / 4 50%	-	6 / 3 50%	2	-
9 Kuzimski	174	'51	-	0.06	1 / 0 0%	2	-	-	9 / 7 78%	-	14	6 / 2 33%	3 / 1 33%	3 / 1 33%	1 / 0 0%	1 / 1 100%	5	-
20 Czyż	200	'32	-	0.08	1 / 0 0%	1	-	-	9 / 7 78%	-	9	10 / 4 40%	1 / 1 100%	9 / 3 33%	1 / 0 0%	6 / 2 33%	2	-
7 Mario Rodriguez	201	'17	-	-	-	-	-	-	5 / 4 80%	1 / 1 100%	5	1 / 0 0%	-	1 / 0 0%	1 / 0 0%	-	1	-

## RAKÓW CZĘSTOCHOWA 3-0 WARTA POZNAŃ

## Terminy

**Atak**

Posiadanie piłki przez jedną drużynę z przejściem na połowę przeciwnika.

**Kontratak**

Atak z gry, który rozwija się bezpośrednio po przejęciu piłki od przeciwnika. Kontratak trwa nie więcej niż 30 sekund. Prędkość ruchu do bramki przeciwnika przy tym ataku wynosi nie mniej niż 2,6 m/s.

**Atak pozycyjny**

Atak z gry lub ze stałych fragmentów (wyrzut z autu, rzut wolny). Pozycyjny atak trwa więcej niż 30 sekund lub prędkość ruchu drużyny do bramki przeciwnika jest mniejsza niż 2,6 m/s.

**Atak po rzucie wolnym lub wyrzucie z autu**

Atak po rozegraniu rzutu różnego, rzutu wolnego lub wyrzutu z autu, przy którym pierwszym lub drugim zagranieniem jest strzał na bramkę lub dośrodkowanie w pole karne.

**Atak po rzucie różnym**

Akcje drużyny po rozegraniu rzutu różnego aż do straty piłki lub oddalenia piłki przez drużynę przeciwnika do strefy centralnej.

**Strzał**

Skierowanie piłki do bramki przeciwnika mającej na celu strzelenie bramki. Rejestrowane są strzały celne (w światło bramki), niecelne (w tym strzały w słupek i w poprzeczkę), a także strzały zablokowane przez przeciwnika.

**Podanie kluczowe**

Podanie do partnera, który jest w sytuacji bramkowej (1 na 1, pusta bramka itd.); podanie do zawodnika, które stwarza realną szansę na zdobycie bramki; podanie które 'odcina' linię obrony w fazie ataku.

**Pojedynki**

Wszystkie rodzaje pojedynków na boisku. To sumaryczny wskaźnik, zawierający walkę o niekontrolowaną przez nikogo piłkę, pojedynki w powietrzu, dryblingi, odbiory oraz straty, spowodowane odbiorami przeciwnika.

**Pojedynek w powietrzu**

Walka o piłkę, która znajduje się powyżej poziomu ramion..

**Dryblowanie**

Aktywna akcja piłkarza, posiadającego piłkę próba ominięcia przeciwnika z pomocą dryblingu. Przy udanym dryblingu zawodnikowi drużyny przeciwnej rejestruje się nieudane odebranie piłki i na odwrót.

**Odbiór**

Aktywne działanie zawodnika, usiłującego odebrać piłkę zawodnikowi ją posiadającemu (przeciwnikowi w tej sytuacji zostaje zaliczona strata); przeciwdziałanie dryblowaniu przeciwnika również uznaje się za odbiór.

**Drybling**

Świadomy ruch zawodnika z piłką (przynajmniej trzy kontakty z piłką)

**Nieudane przyjęcie piłki**

Strata piłki bez starcia z przeciwnikiem, w wyniku nieudanej akcji..

**Odzyskane piłki**

Akcja piłkarza (przejęcie, przechwyt, wygrany pojedynek), która powoduje stratę piłki przez przeciwnika z dalszą możliwością prowadzenia szybkiego kontrataku.

**Strata piłki**

Akcja zawodnika (niedokładne podanie, przegrany pojedynek, itd.), która powoduje stratę piłki przez jego drużynę. Jeśli posiadanie piłki zakończy się faulem przeciwnika lub strzałem w światło bramki, to strata nie rejestruje się.

**Tempo akcji w ataku**

Liczba akcji konstruktywnych na minutę posiadania piłki.

**Tempo dokładnych podań**

Liczba dokładnych podań na minutę posiadania piłki

**Indeks intensywności pojedynków**

liczba pojedynków i przechwytych drużyny broniącej - na minutę posiadania piłki przez przeciwnika

**xG**

Oczekiwana liczba bramek zawodnika lub drużyny w meczu, nie licząc rzutów karnych. Liczbę expected goals oblicza się na podstawie rodzaju strzału i strefy, z której został wykonany.