



PKO Bank Polski  
EKSTRAKLASA

KOLEJKA 10   01.10.21		
KONIEC MECZU		
PIAST GLIWICE	1 0	WISŁA KRAKÓW
TORIL DOMINGO 68'		

## RAPORT STATYSTYCZNY

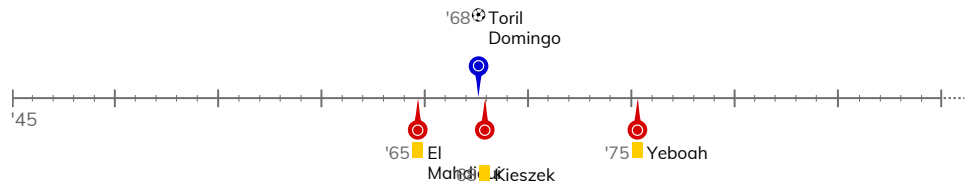


STATS

# PIAST GLIWICE 1-0 WISŁA KRAKÓW

Informacje o meczu

## Linia czasu



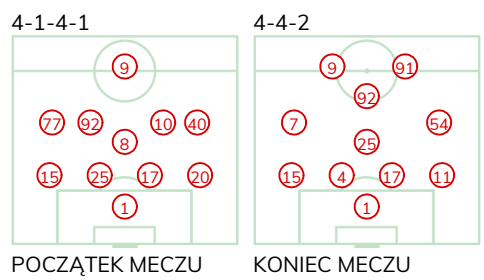
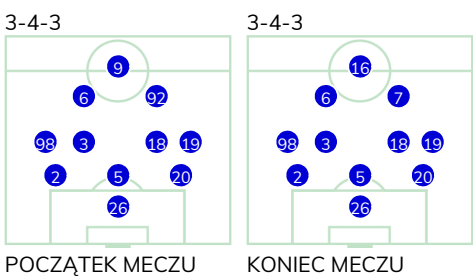
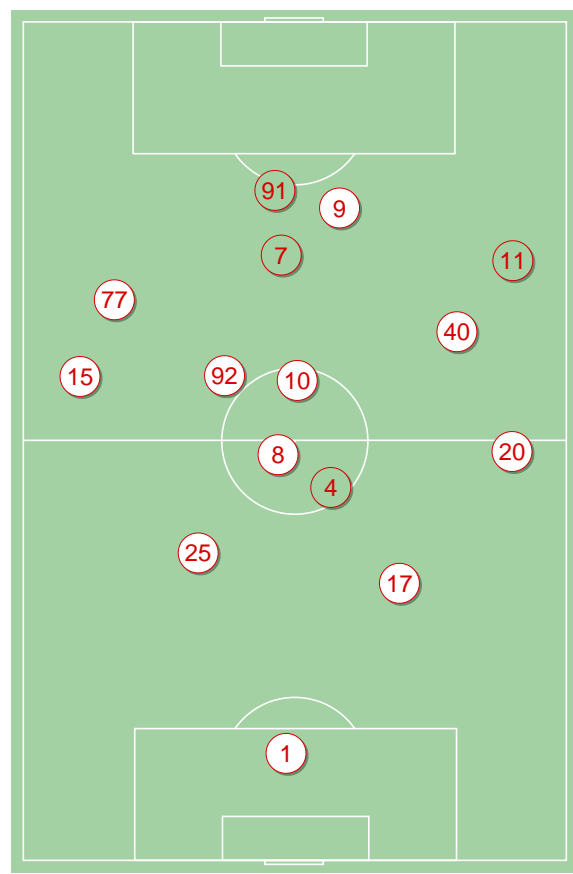
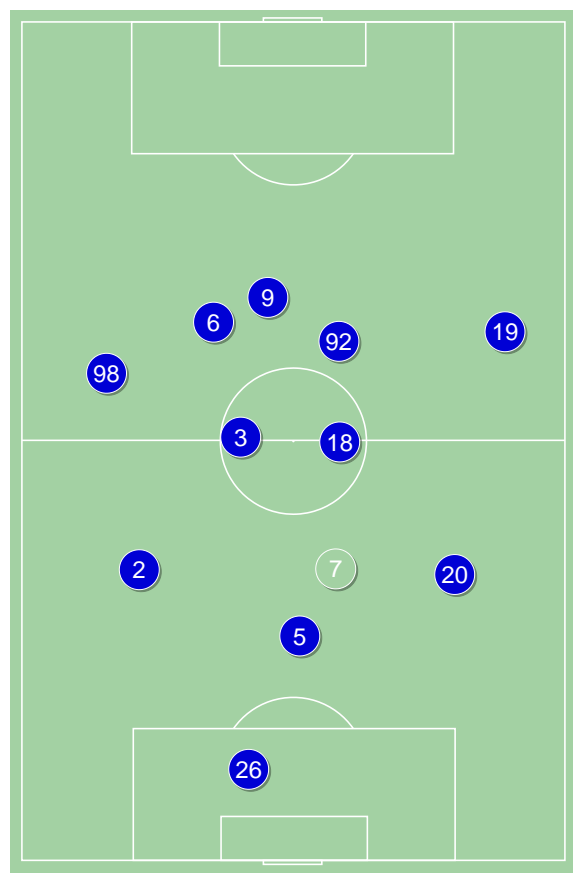
## Średnie pozycje piłkarzy

### Piast Gliwice

26	Plach	
2	Mosor	
5	Huk	
20	Konczkowski	
98	Katranis	
3	Jodłowiec	
18	Sokołowski	
19	Ameyaw	
6	Chrapek	■
92	Kądzior	'87▼
9	Toril Domingo	⊕ '87▼
7	Mendes Alves	'87▲
16	Steczyk	'87▲

### Wisła Kraków

1	Kieszek	■
15	Hanousek	
25	Frydrych	
17	Szota	
20	Gruszkowski	■ '88▼
8	El Mahdioui	■ '88▼
77	Savic	'72▼
92	Skvarka	
10	Zhukov	'79▼
40	Yeboah	■ '88▼
9	Kliment	
91	Brown Forbes	'72▲
11	Młyński	'79▲
4	Sadlok	'88▲
7	Hugi	'88▲
54	Starzynski	'88▲



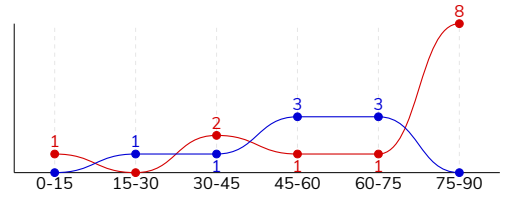
Piast Gliwice ↑

Wisła Kraków ↑

PIAST GLIWICE 1-0 WISŁA KRAKÓW

Główne statystyki

STRZAŁY / CELNE	8 / 3	13 / 4
1. połowa	2 / 1	3 / 2
2. połowa	6 / 2	10 / 2



Strzały niecelne	1	5
Strzały zablokowane	4	4
Strzały z pola karnego / celne	5 / 2	6 / 4
Średni dystans do bramki, m	18.3	19.4
Faule	9	12
Żółte / czerwone kartki	1 / 0	4 / 0
Spalone	3	3
Rzuty różne	3	9

Podania

PODANIA / DOKŁADNE	309 / 222 72%	607 / 500 82%
1. połowa	171 / 131 77%	323 / 261 81%
2. połowa	138 / 91 66%	284 / 239 84%
Podanie kluczowe	3 / 1 33%	12 / 6 50%

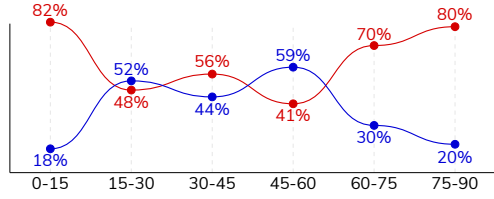
Pojedynki

POJEDYNKI	167 / 82 49%	167 / 85 51%
1. połowa	70 / 37 53%	70 / 33 47%
2. połowa	97 / 45 46%	97 / 52 54%
Pojedynki w powietrzu	59 / 33 56%	59 / 26 44%
Pojedynki na ziemi	108 / 49 45%	108 / 59 55%
Dryblingi / udane	21 / 8 38%	20 / 11 55%
Odbiory / udane	25 / 14 56%	25 / 17 68%
Straty / na własnej połowie	66 / 18	64 / 7
Odzyskane piłki / na połowie przeciwnika	41 / 2	43 / 8

Posiadanie piłki

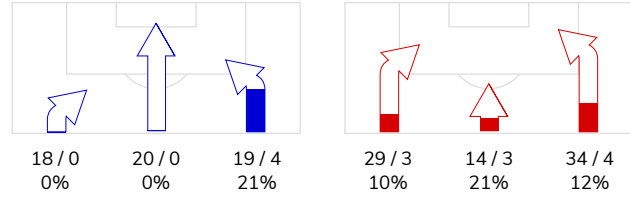
Statystyki drużyn

POSIADANIE PIŁKI	36%	64%
1. połowa	38%	62%
2. połowa	34%	66%

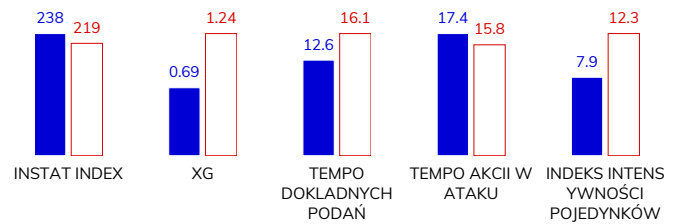


Ataki pozycyjne	47 / 4 9%	64 / 9 14%
Kontrataki	10 / 0 0%	13 / 1 8%
Ataki ze stałych fragmentów	5 / 3 60%	20 / 3 15%
Strzały z rzutów wolnych / celne	-	2 / 0 0%
Warianty rzutów wolnych	2 / 0 0%	5 / 0 0%
Rzuty różne	3 / 3 100%	9 / 1 11%
Rzuty karne / strzelone	-	-

STRONY ATAKU



Kluczowe indeksy występu



TOP-3 InStat Index

9 Toril Domingo	268	25 Frydrych	272
6 Chrapek	266	40 Yeboah	245
26 Plach	266	15 Hanousek	239

TOP-3 Strzały / celne

9 Toril Domingo	3 / 2 67%	92 Skvarka	4 / 1 25%
20 Konczkowski	2 / 1 50%	91 Brown Forbes	3 / 1 33%
19 Ameyaw	2 / 0 0%	40 Yeboah	2 / 1 50%

TOP-3 Podania

2 Mosor	30 / 26 87%	17 Szota	79 / 69 87%
20 Konczkowski	41 / 25 61%	25 Frydrych	74 / 69 93%
26 Plach	30 / 23 77%	8 El Mahdioui	69 / 63 91%

TOP-3 Podania kluczowe

92 Kądzior	1 / 1 100%	77 Savic	2 / 1 50%
6 Chrapek	1 / 0 0%	20 Gruszkowski	2 / 1 50%
19 Ameyaw	1 / 0 0%	10 Zhukov	2 / 1 50%

TOP-3 Pojedynki

9 Toril Domingo	32 / 15 47%	25 Frydrych	15 / 13 87%
2 Mosor	18 / 11 61%	9 Kliment	28 / 12 43%
18 Sokołowski	17 / 10 59%	40 Yeboah	19 / 9 47%

TOP-3 Dryblingi

18 Sokołowski	4 / 4 100%	40 Yeboah	8 / 3 38%
19 Ameyaw	6 / 1 17%	91 Brown Forbes	3 / 3 100%
6 Chrapek	3 / 1 33%	15 Hanousek	2 / 2 100%

**PIAST GLIWICE 1-0 WISŁA KRAKÓW**

## Statystyki zawodników

**Piast Gliwice**

	INSTA T INDEX	Minuty na boisku	Bramki / asysty	xG	Strzały / celne	Faule	Faulow any	Spalon e	Podania / dokładne	Podanie kluczowe	Podania przyjęte	Pojedyunki / wygrane	Pojedyunki w powietrzu	Pojedyunki na ziemi	Dryblingi / udane	Odbiory / udane	Stracone piłki	Odzyska ne piłki
26 Plach	266	'99	-	-	-	-	-	-	30 / 23 77%	-	10	-	-	-	-	-	5	4
2 Mosor	258	'99	-	-	-	-	1	-	30 / 26 87%	-	11	18 / 11 61%	9 / 5 56%	9 / 6 67%	-	2 / 2 100%	3	10
5 Huk	214	'99	-	-	-	1	2	-	27 / 22 81%	-	18	16 / 8 50%	9 / 6 67%	7 / 2 29%	-	1 / 0 0%	3	7
20 Konczkowski	255	'99	-	0.11	2 / 1 50%	-	-	-	41 / 25 61%	-	15	6 / 6 100%	2 / 2 100%	4 / 4 100%	-	3 / 3 100%	4	2
98 Katranis	229	'99	-	-	-	1	1	-	26 / 15 58%	-	18	9 / 6 67%	1 / 1 100%	8 / 5 63%	2 / 1 50%	3 / 2 67%	6	1
3 Jodłowiec	191	'99	-	-	-	1	1	-	22 / 17 77%	-	20	18 / 7 39%	5 / 1 20%	13 / 6 46%	1 / 0 0%	3 / 2 67%	4	4
18 Sokołowski	228	'99	-	-	-	1	2	-	27 / 20 74%	-	16	17 / 10 59%	5 / 4 80%	12 / 6 50%	4 / 4 100%	4 / 1 25%	1	5
19 Ameyaw	233	'99	-	0.21	2 / 0 0%	2	1	-	26 / 18 69%	1 / 0 0%	21	20 / 8 40%	2 / 1 50%	18 / 7 39%	6 / 1 17%	3 / 1 33%	7	5
6 Chrapek	266	'99	-	0.03	1 / 0 0%	1	1	1	26 / 22 85%	1 / 0 0%	25	16 / 8 50%	2 / 0 0%	14 / 8 57%	3 / 1 33%	4 / 3 75%	5	1
92 Kądzior	212	'87	-	-	-	1	2	1	26 / 21 81%	1 / 1 100%	23	10 / 3 30%	2 / 2 100%	8 / 1 13%	1 / 0 0%	2 / 0 0%	6	1
9 Toril Domingo	268	'87	1 / 0	0.34	3 / 2 67%	1	1	1	26 / 12 46%	-	40	32 / 15 47%	20 / 11 55%	12 / 4 33%	2 / 1 50%	-	18	-
7 Mendes Alves	-	'11	-	-	-	-	-	-	2 / 1 50%	-	1	1 / 0 0%	-	1 / 0 0%	1 / 0 0%	-	-	1
16 Steczyk	-	'11	-	-	-	-	-	-	-	-	4	4 / 0 0%	2 / 0 0%	2 / 0 0%	1 / 0 0%	-	4	-

**Wisła Kraków**

	INSTA T INDEX	Minuty na boisku	Bramki / asysty	xG	Strzały / celne	Faule	Faulow any	Spalon e	Podania / dokładne	Podanie kluczowe	Podania przyjęte	Pojedyunki / wygrane	Pojedyunki w powietrzu	Pojedyunki na ziemi	Dryblingi / udane	Odbiory / udane	Stracone piłki	Odzyska ne piłki
1 Kieszek	182	'99	-	-	-	-	-	-	21 / 20 95%	-	13	-	-	-	-	-	-	2
15 Hanousek	239	'99	-	-	-	1	-	1	61 / 49 80%	-	49	11 / 6 55%	2 / 0 0%	9 / 6 67%	2 / 2 100%	3 / 3 100%	6	3
25 Frydrych	272	'99	-	0.09	1 / 0 0%	-	1	1	74 / 69 93%	-	58	15 / 13 87%	11 / 9 82%	4 / 4 100%	-	-	2	13
17 Szota	239	'99	-	-	-	1	-	-	79 / 69 87%	-	54	15 / 9 60%	10 / 5 50%	5 / 4 80%	-	2 / 2 100%	1	9
20 Gruszkowski	222	'88	-	-	-	-	-	-	62 / 43 69%	2 / 1 50%	40	10 / 6 60%	3 / 2 67%	7 / 4 57%	-	-	9	3
8 El Mahdioui	217	'88	-	0.03	1 / 1 100%	1	1	-	69 / 63 91%	-	56	16 / 5 31%	5 / 0 0%	11 / 5 45%	-	7 / 4 57%	-	1
77 Savic	191	'72	-	-	-	2	-	-	28 / 19 68%	2 / 1 50%	29	8 / 1 13%	-	8 / 1 13%	2 / 0 0%	2 / 1 50%	8	1
92 Skvarka	205	'99	-	0.34	4 / 1 25%	2	-	-	72 / 55 76%	1 / 1 100%	56	8 / 3 38%	1 / 0 0%	7 / 3 43%	1 / 1 100%	1 / 0 0%	6	1
10 Zhukov	234	'79	-	0.02	1 / 0 0%	2	1	-	51 / 40 78%	2 / 1 50%	42	15 / 7 47%	3 / 1 33%	12 / 6 50%	2 / 1 50%	4 / 2 50%	10	4
40 Yeboah	245	'88	-	0.11	2 / 1 50%	1	3	-	31 / 24 77%	2 / 0 0%	36	19 / 9 47%	3 / 2 67%	16 / 7 44%	8 / 3 38%	3 / 2 67%	7	4
9 Kliment	199	'99	-	-	-	-	2	1	21 / 18 86%	1 / 1 100%	35	28 / 12 43%	14 / 3 21%	14 / 9 64%	2 / 1 50%	-	10	1
91 Brown Forbes	208	'27	-	0.59	3 / 1 33%	1	-	-	9 / 8 89%	1 / 0 0%	17	13 / 7 54%	5 / 2 40%	8 / 5 63%	3 / 3 100%	-	2	-
11 Młyński	216	'19	-	-	-	-	1	-	7 / 6 86%	-	3	1 / 1 100%	-	1 / 1 100%	-	1 / 1 100%	-	-
4 Sadlok	205	'11	-	-	-	-	-	-	7 / 5 71%	-	5	4 / 4 100%	1 / 1 100%	3 / 3 100%	-	2 / 2 100%	-	1
7 Hugi	208	'11	-	0.06	1 / 0 0%	-	-	-	14 / 11 79%	1 / 1 100%	4	2 / 2 100%	1 / 1 100%	1 / 1 100%	-	-	2	-
54 Starzynski	-	'11	-	-	-	1	-	-	1 / 1 100%	-	3	2 / 0 0%	-	2 / 0 0%	-	-	1	-

## Terminy

**Atak**

Posiadanie piłki przez jedną drużynę z przejściem na połowę przeciwnika.

**Kontratak**

Atak z gry, który rozwija się bezpośrednio po przejęciu piłki od przeciwnika. Kontratak trwa nie więcej niż 30 sekund. Prędkość ruchu do bramki przeciwnika przy tym ataku wynosi nie mniej niż 2,6 m/s.

**Atak pozycyjny**

Atak z gry lub ze stałych fragmentów (wyrzut z autu, rzut wolny). Pozycyjny atak trwa więcej niż 30 sekund lub prędkość ruchu drużyny do bramki przeciwnika jest mniejsza niż 2,6 m/s.

**Atak po rzucie wolnym lub wyrzucie z autu**

Atak po rozegraniu rzutu różnego, rzutu wolnego lub wyrzutu z autu, przy którym pierwszym lub drugim zagranieniem jest strzał na bramkę lub dośrodkowanie w pole karne.

**Atak po rzucie różnym**

Akcje drużyny po rozegraniu rzutu różnego aż do straty piłki lub oddalenia piłki przez drużynę przeciwnika do strefy centralnej.

**Strzał**

Skierowanie piłki do bramki przeciwnika mającej na celu strzelenie bramki. Rejestrowane są strzały celne (w światło bramki), niecelne (w tym strzały w słupek i w poprzeczkę), a także strzały zablokowane przez przeciwnika.

**Podanie kluczowe**

Podanie do partnera, który jest w sytuacji bramkowej (1 na 1, pusta bramka itd.); podanie do zawodnika, które stwarza realną szansę na zdobycie bramki; podanie które 'odcina' linię obrony w fazie ataku.

**Pojedynki**

Wszystkie rodzaje pojedynków na boisku. To sumaryczny wskaźnik, zawierający walkę o niekontrolowaną przez nikogo piłkę, pojedynki w powietrzu, dryblingi, odbiory oraz straty, spowodowane odbiorami przeciwnika.

**Pojedynek w powietrzu**

Walka o piłkę, która znajduje się powyżej poziomu ramion..

**Dryblowanie**

Aktywna akcja piłkarza, posiadającego piłkę próba ominięcia przeciwnika z pomocą dryblingu. Przy udanym dryblingu zawodnikowi drużyny przeciwnej rejestruje się nieudane odebranie piłki i na odwrót.

**Odbiór**

Aktywne działanie zawodnika, usiłującego odebrać piłkę zawodnikowi ją posiadającemu (przeciwnikowi w tej sytuacji zostaje zaliczona strata); przeciwdziałanie dryblowaniu przeciwnika również uznaje się za odbiór.

**Drybling**

Świadomy ruch zawodnika z piłką (przynajmniej trzy kontakty z piłką)

**Nieudane przyjęcie piłki**

Strata piłki bez starcia z przeciwnikiem, w wyniku nieudanej akcji..

**Odzyskane piłki**

Akcja piłkarza (przejęcie, przechwyt, wygrany pojedynek), która powoduje stratę piłki przez przeciwnika z dalszą możliwością prowadzenia szybkiego kontrataku.

**Strata piłki**

Akcja zawodnika (niedokładne podanie, przegrany pojedynek, itd.), która powoduje stratę piłki przez jego drużynę. Jeśli posiadanie piłki zakończy się faulem przeciwnika lub strzałem w światło bramki, to strata nie rejestruje się.

**Tempo akcji w ataku**

Liczba akcji konstruktywnych na minutę posiadania piłki.

**Tempo dokładnych podań**

Liczba dokładnych podań na minutę posiadania piłki

**Indeks intensywności pojedynków**

liczba pojedynków i przechwytych drużyny broniącej - na minutę posiadania piłki przez przeciwnika

**xG**

Oczekiwana liczba bramek zawodnika lub drużyny w meczu, nie licząc rzutów karnych. Liczbę expected goals oblicza się na podstawie rodzaju strzału i strefy, z której został wykonany.