



PKO Bank Polski
EKSTRAKLASA

KOLEJKA 10 02.10.21		
KONIEC MECZU		
GÓRNIK ZABRZE	4 2	WISŁA PŁOCK
KRAWCZYK 23' JIMENEZ NUNEZ 69' NOWAK 80' KUBICA 85'		WOLSKI 19'59'

RAPORT STATYSTYCZNY

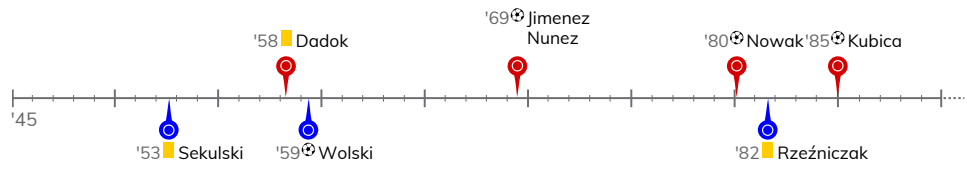
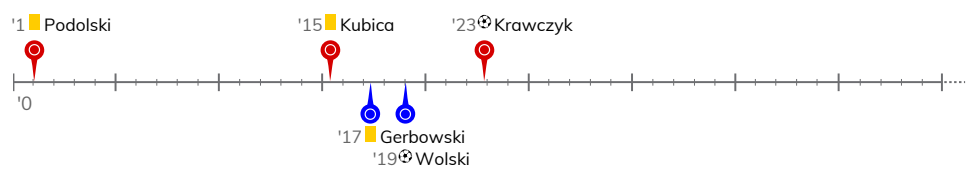


STATS

GÓRNIK ZABRZE 4-2 WISŁA PŁOCK

Informacje o meczu

Linia czasu



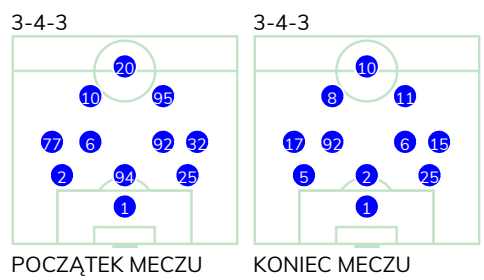
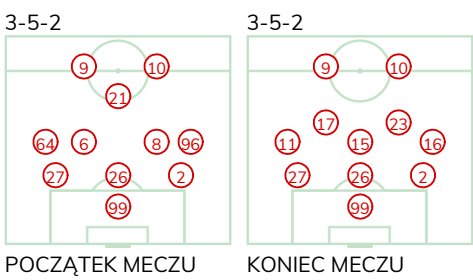
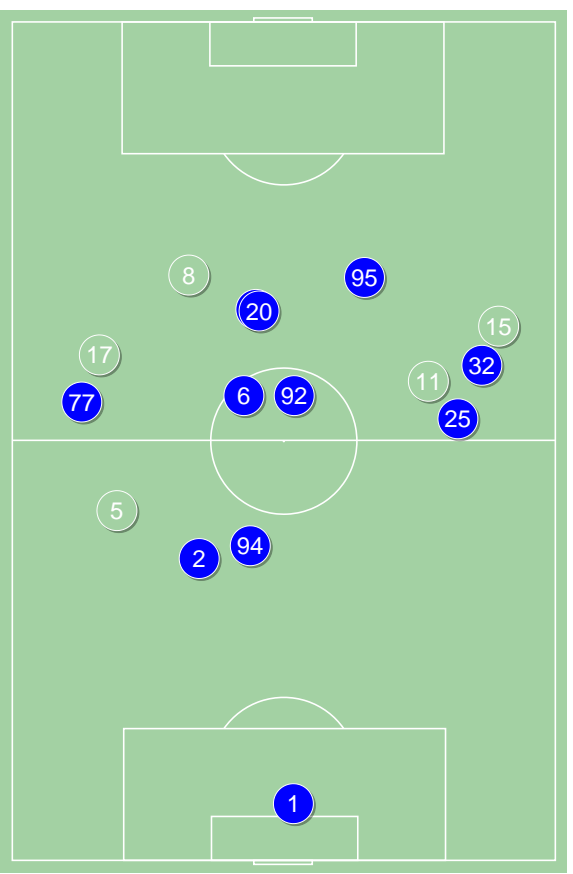
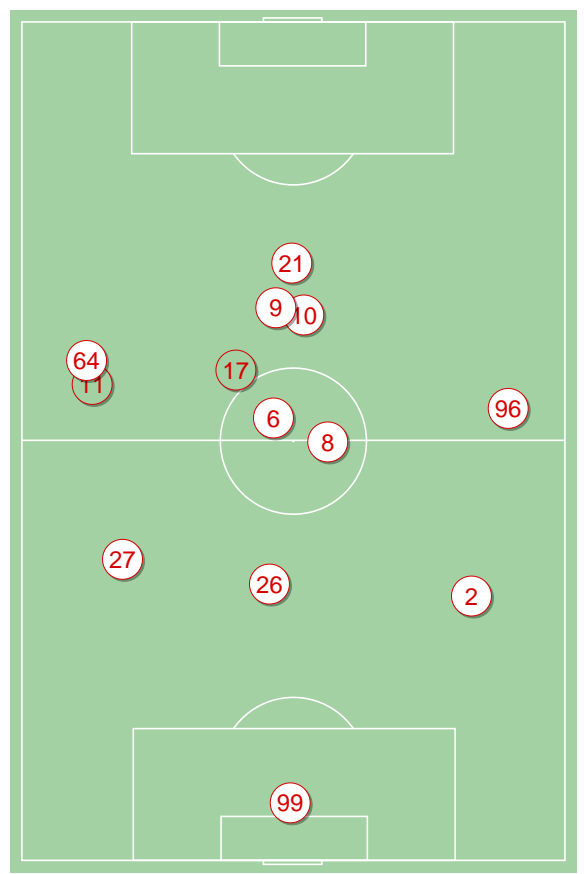
Średnie pozycje piłkarzy

Górník Zabrze

99	Sandomierski	
27	Gryszkiewicz	
26	Janicki	
2	Wisniewski	
64	Janza	'97▼
6	Kubica	⊕■ '97▼
8	Manneh	'100▼
96	Dadok	■ '100▼
21	Krawczyk	⊕ '77▼
9	Jimenez Nunez	⊕
10	Podolski	■
17	Nowak	⊕ '77▲
15	Wojtuszek	'97▲
11	Cholewiak	'97▲
16	Pawłowski	'100▲
23	Mvondo	'100▲

Wisła Płock

1	Kamiński	
2	Michalski	
94	Lagator	'45▼
25	Rzeźniczak	■
77	Tomasik	'69▼
6	Rasak	
92	Furman	
32	Gerbowski	■ '69▼
10	Wolski	⊕⊕
95	Wachoł	'84▼
20	Sekulski	■ '84▼
5	Krivotsyuk	'45▲
17	Blachewicz	'69▲
15	Vallo	'69▲
8	Tuszyński	'84▲
11	Jorge Intima	'84▲



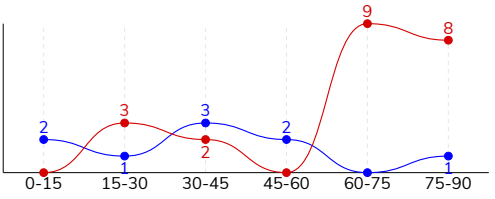
Górník Zabrze ↑

Wisła Płock ↑

GÓRNIK ZABRZE 4-2 WISŁA PŁOCK

Główne statystyki

STRZAŁY / CELNE	22 / 11	9 / 3
1. połowa	5 / 1	6 / 2
2. połowa	17 / 10	3 / 1



Strzały niecelne	8	3
Strzały zablokowane	2	3
Strzały z pola karnego / celne	11 / 8	9 / 3
Średni dystans do bramki, m	18.3	16.6
Faule	13	14
Żółte / czerwone kartki	3 / 0	3 / 0
Spalone	1	1
Rzuty różne	2	4

Podania

PODANIA / DOKŁADNE	462 / 388 84%	442 / 357 81%
1. połowa	216 / 182 84%	238 / 192 81%
2. połowa	246 / 206 84%	204 / 165 81%
Podanie kluczowe	21 / 12 57%	8 / 6 75%

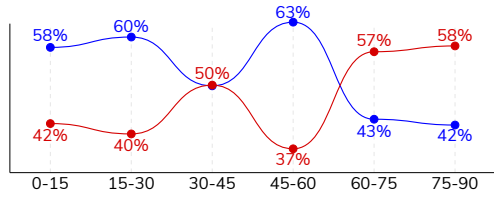
Pojedynki

POJEDYNKI	150 / 78 52%	150 / 72 48%
1. połowa	82 / 41 50%	82 / 41 50%
2. połowa	68 / 37 54%	68 / 31 46%
Pojedynki w powietrzu	35 / 20 57%	35 / 15 43%
Pojedynki na ziemi	115 / 58 50%	115 / 57 50%
Dryblingi / udane	18 / 15 83%	31 / 23 74%
Odbiory / udane	37 / 14 38%	27 / 12 44%
Straty / na własnej połowie	71 / 19	83 / 15
Odzyskane piłki / na połowie przeciwnika	62 / 8	48 / 9

Posiadanie piłki

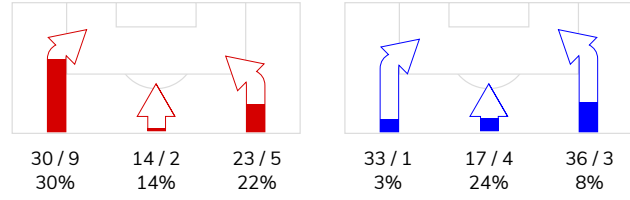
Statystyki drużyn

POSIADANIE PIŁKI	51%	49%
1. połowa	46%	54%
2. połowa	56%	44%

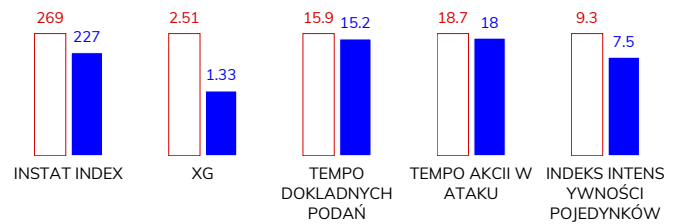


Ataki pozycyjne	54 / 11 20%	74 / 5 7%
Kontrataki	13 / 5 38%	12 / 3 25%
Ataki ze stałych fragmentów	5 / 2 40%	9 / 1 11%
Strzały z rzutów wolnych / celne	-	-
Warianty rzutów wolnych	3 / 1 33%	4 / 0 0%
Rzuty różne	2 / 1 50%	4 / 0 0%
Rzuty karne / strzelone	-	1

STRONY ATAKU



Kluczowe indeksy występu



TOP-3 InStat Index

9 Jimenez Nunez	376	92 Furman	284
27 Gryszkiewicz	299	10 Wolski	271
6 Kubica	295	94 Lagator	250

TOP-3 Strzały / celne

9 Jimenez Nunez	7 / 5 71%	10 Wolski	3 / 2 67%
10 Podolski	4 / 1 25%	6 Rasak	2 / 1 50%
6 Kubica	3 / 1 33%	32 Gerbowski	2 / 0 0%

TOP-3 Podania

8 Manneh	57 / 51 89%	25 Rzeźniczak	51 / 41 80%
64 Janza	51 / 44 86%	6 Rasak	48 / 39 81%
96 Dadok	47 / 40 85%	92 Furman	42 / 39 93%

TOP-3 Podania kluczowe

9 Jimenez Nunez	5 / 4 80%	92 Furman	2 / 2 100%
10 Podolski	7 / 3 43%	6 Rasak	2 / 2 100%
17 Nowak	2 / 2 100%	20 Sekulski	2 / 1 50%

TOP-3 Pojedynki

96 Dadok	26 / 15 58%	10 Wolski	25 / 10 40%
64 Janza	21 / 15 71%	20 Sekulski	22 / 9 41%
6 Kubica	20 / 11 55%	15 Vallo	11 / 7 64%

TOP-3 Dryblingi

96 Dadok	6 / 6 100%	10 Wolski	10 / 7 70%
6 Kubica	4 / 2 50%	15 Vallo	6 / 6 100%
64 Janza	2 / 2 100%	8 Tuszyński	2 / 2 100%

GÓRNIK ZABRZE 4-2 WISŁA PŁOCK

Statystyki zawodników

Górnik Zabrze

	INSTA T INDEX	Minuty na boisku	Bramki / asysty	xG	Strzały / celne	Faule	Faulow any	Spalon e	Podania / dokładne	Podanie kluczowe	Podania przyjęte	Pojedynki / wygrane	Pojedynki w powietrzu	Pojedynki na ziemi	Dryblingi / udane	Odbiory / udane	Stracone piłki	Odzyska ne piłki
99 Sandomierski	240	'107	-	-	-	-	-	-	20 / 16 80%	-	5	1 / 1 100%	1 / 1 100%	-	-	-	1	7
27 Gryszkiewicz	299	'107	-	-	-	-	1	-	48 / 38 79%	-	30	15 / 11 73%	4 / 4 100%	11 / 7 64%	1 / 1 100%	3 / 2 67%	8	10
26 Janicki	258	'107	-	-	-	1	3	-	42 / 38 90%	-	26	8 / 6 75%	3 / 3 100%	5 / 3 60%	1 / 1 100%	1 / 0 0%	4	9
2 Wisniewski	226	'107	-	-	-	1	-	-	34 / 27 79%	-	25	14 / 7 50%	3 / 2 67%	11 / 5 45%	-	5 / 3 60%	4	6
64 Janza	271	'101	-	0.03	1 / 1 100%	1	2	-	51 / 44 86%	2 / 1 50%	36	21 / 15 71%	3 / 2 67%	18 / 13 72%	2 / 2 100%	6 / 3 50%	6	10
6 Kubica	295	'101	1 / 0	0.40	3 / 1 33%	1	2	-	41 / 32 78%	2 / 1 50%	39	20 / 11 55%	10 / 6 60%	10 / 5 50%	4 / 2 50%	5 / 2 40%	10	7
8 Manneh	217	'104	-	0.08	3 / 0 0%	2	1	-	57 / 51 89%	-	58	12 / 4 33%	-	12 / 4 33%	1 / 1 100%	1 / 0 0%	6	3
96 Dadok	248	'104	-	0.02	1 / 0 0%	5	4	-	47 / 40 85%	2 / 1 50%	41	26 / 15 58%	1 / 0 0%	25 / 15 60%	6 / 6 100%	9 / 3 33%	6	5
21 Krawczyk	249	'81	1 / 0	0.20	1 / 1 100%	-	-	-	23 / 18 78%	-	23	5 / 1 20%	1 / 0 0%	4 / 1 25%	1 / 0 0%	1 / 0 0%	7	1
9 Jimenez Nunez	376	'107	1 / 2	1.37	7 / 5 71%	1	1	-	34 / 29 85%	5 / 4 80%	40	15 / 4 27%	3 / 0 0%	12 / 4 33%	2 / 2 100%	1 / 0 0%	8	2
10 Podolski	291	'107	0 / 1	0.16	4 / 1 25%	1	-	-	45 / 36 80%	7 / 3 43%	46	8 / 2 25%	5 / 2 40%	3 / 0 0%	-	2 / 0 0%	10	-
17 Nowak	255	'26	1 / 0	0.18	1 / 1 100%	-	-	1	13 / 13 100%	2 / 2 100%	14	2 / 0 0%	1 / 0 0%	1 / 0 0%	-	-	1	1
15 Wojtuszek	-	'5	-	-	-	-	-	-	2 / 2 100%	-	2	1 / 0 0%	-	1 / 0 0%	-	1 / 0 0%	-	-
11 Cholewiak	-	'5	-	0.07	1 / 1 100%	-	-	-	3 / 3 100%	-	3	1 / 0 0%	-	1 / 0 0%	-	1 / 0 0%	-	-
16 Pawłowski	-	'2	-	-	-	-	-	-	2 / 1 50%	1 / 0 0%	-	-	-	-	-	-	-	-
23 Mvondo	-	'2	-	-	-	-	-	-	-	-	-	1 / 1 100%	-	1 / 1 100%	-	1 / 1 100%	-	1

Wisła Płock

	INSTA T INDEX	Minuty na boisku	Bramki / asysty	xG	Strzały / celne	Faule	Faulow any	Spalon e	Podania / dokładne	Podanie kluczowe	Podania przyjęte	Pojedynki / wygrane	Pojedynki w powietrzu	Pojedynki na ziemi	Dryblingi / udane	Odbiory / udane	Stracone piłki	Odzyska ne piłki
1 Kamiński	233	'107	-	-	-	-	-	-	36 / 27 75%	-	15	-	-	-	-	-	4	5
2 Michalski	228	'107	-	-	-	-	-	-	44 / 37 84%	1 / 0 0%	27	8 / 5 63%	2 / 2 100%	6 / 3 50%	-	3 / 1 33%	4	9
94 Lagator	250	'50	-	-	-	1	-	-	19 / 18 95%	-	12	8 / 6 75%	2 / 1 50%	6 / 5 83%	1 / 1 100%	2 / 2 100%	-	9
25 Rzeźniczak	194	'107	-	0.03	1 / 0 0%	1	-	-	51 / 41 80%	-	28	9 / 6 67%	2 / 2 100%	7 / 4 57%	1 / 1 100%	2 / 0 0%	6	4
77 Tomasiak	230	'73	-	-	-	1	3	-	32 / 25 78%	1 / 1 100%	21	8 / 4 50%	1 / 1 100%	7 / 3 43%	3 / 1 33%	1 / 0 0%	6	3
6 Rasak	232	'107	-	0.09	2 / 1 50%	1	1	-	48 / 39 81%	2 / 2 100%	49	15 / 6 40%	8 / 4 50%	7 / 2 29%	1 / 1 100%	1 / 1 100%	11	2
92 Furman	284	'107	-	-	-	-	2	-	42 / 39 93%	2 / 2 100%	28	10 / 7 70%	-	10 / 7 70%	1 / 1 100%	4 / 3 75%	1	2
32 Gerbowski	225	'73	-	0.16	2 / 0 0%	1	1	-	24 / 19 79%	-	24	10 / 4 40%	3 / 1 33%	7 / 3 43%	1 / 0 0%	1 / 0 0%	9	2
10 Wolski	271	'107	2 / 0	0.94	3 / 2 67%	3	3	-	20 / 12 60%	-	35	25 / 10 40%	2 / 0 0%	23 / 10 43%	10 / 7 70%	4 / 2 50%	10	1
95 Warchoł	237	'88	0 / 1	0.11	1 / 0 0%	2	2	1	27 / 26 96%	-	31	9 / 3 33%	5 / 1 20%	4 / 2 50%	-	1 / 1 100%	4	1
20 Sekulski	181	'88	-	-	-	2	1	-	24 / 17 71%	2 / 1 50%	28	22 / 9 41%	5 / 1 20%	17 / 8 47%	2 / 1 50%	5 / 2 40%	13	3
5 Krivotsyuk	201	'57	-	-	-	-	-	-	34 / 29 85%	-	19	3 / 1 33%	-	3 / 1 33%	2 / 1 50%	1 / 0 0%	4	5
17 Blachewicz	212	'33	-	-	-	1	-	-	5 / 3 60%	-	5	6 / 1 17%	1 / 0 0%	5 / 1 20%	1 / 1 100%	2 / 0 0%	1	-
15 Vallo	214	'33	-	-	-	1	-	-	20 / 13 65%	-	16	11 / 7 64%	1 / 1 100%	10 / 6 60%	6 / 6 100%	-	6	1
8 Tuszyński	234	'18	-	-	-	-	-	-	6 / 5 83%	-	9	5 / 3 60%	3 / 1 33%	2 / 2 100%	2 / 2 100%	-	3	-
11 Jorge Intima	204	'18	-	-	-	-	-	-	10 / 7 70%	-	10	1 / 0 0%	-	1 / 0 0%	-	-	1	1

Terminy

Atak

Posiadanie piłki przez jedną drużynę z przejściem na połowę przeciwnika.

Kontratak

Atak z gry, który rozwija się bezpośrednio po przejęciu piłki od przeciwnika. Kontratak trwa nie więcej niż 30 sekund. Prędkość ruchu do bramki przeciwnika przy tym ataku wynosi nie mniej niż 2,6 m/s.

Atak pozycyjny

Atak z gry lub ze stałych fragmentów (wyrzut z autu, rzut wolny). Pozycyjny atak trwa więcej niż 30 sekund lub prędkość ruchu drużyny do bramki przeciwnika jest mniejsza niż 2,6 m/s.

Atak po rzucie wolnym lub wyrzucie z autu

Atak po rozegraniu rzutu różnego, rzutu wolnego lub wyrzutu z autu, przy którym pierwszym lub drugim zagranieniem jest strzał na bramkę lub dośrodkowanie w pole karne.

Atak po rzucie różnym

Akcje drużyny po rozegraniu rzutu różnego aż do straty piłki lub oddalenia piłki przez drużynę przeciwnika do strefy centralnej.

Strzał

Skierowanie piłki do bramki przeciwnika mającej na celu strzelenie bramki. Rejestrowane są strzały celne (w światło bramki), niecelne (w tym strzały w słupek i w poprzeczkę), a także strzały zablokowane przez przeciwnika.

Podanie kluczowe

Podanie do partnera, który jest w sytuacji bramkowej (1 na 1, pusta bramka itd.); podanie do zawodnika, które stwarza realną szansę na zdobycie bramki; podanie które 'odcina' linię obrony w fazie ataku.

Pojedynek

Wszystkie rodzaje pojedynków na boisku. To sumaryczny wskaźnik, zawierający walkę o niekontrolowaną przez nikogo piłkę, pojedynki w powietrzu, dryblingi, odbiory oraz straty, spowodowane odbiorami przeciwnika.

Pojedynek w powietrzu

Walka o piłkę, która znajduje się powyżej poziomu ramion..

Dryblowanie

Aktywna akcja piłkarza, posiadającego piłkę próba ominięcia przeciwnika z pomocą dryblingu. Przy udanym dryblingu zawodnikowi drużyny przeciwnej rejestruje się nieudane odebranie piłki i na odwrót.

Odbiór

Aktywne działanie zawodnika, usiłującego odebrać piłkę zawodnikowi ją posiadającemu (przeciwnikowi w tej sytuacji zostaje zaliczona strata); przeciwdziałanie dryblowaniu przeciwnika również uznaje się za odbiór.

Drybling

Świadomy ruch zawodnika z piłką (przynajmniej trzy kontakty z piłką)

Nieudane przyjęcie piłki

Strata piłki bez starcia z przeciwnikiem, w wyniku nieudanej akcji..

Odzyskane piłki

Akcja piłkarza (przejęcie, przechwyt, wygrany pojedynek), która powoduje stratę piłki przez przeciwnika z dalszą możliwością prowadzenia szybkiego kontrataku.

Strata piłki

Akcja zawodnika (niedokładne podanie, przegrany pojedynek, itd.), która powoduje stratę piłki przez jego drużynę. Jeśli posiadanie piłki zakończy się faulem przeciwnika lub strzałem w światło bramki, to strata nie rejestruje się.

Tempo akcji w ataku

Liczba akcji konstruktywnych na minutę posiadania piłki.

Tempo dokładnych podań

Liczba dokładnych podań na minutę posiadania piłki

Indeks intensywności pojedynków

liczba pojedynków i przechwytych drużyny broniącej - na minutę posiadania piłki przez przeciwnika

xG

Oczekiwana liczba bramek zawodnika lub drużyny w meczu, nie licząc rzutów karnych. Liczbę expected goals oblicza się na podstawie rodzaju strzału i strefy, z której został wykonany.